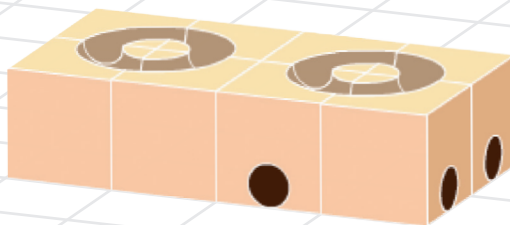





Плоские фигуры



1a
Соберите фигуру,
показанную на
рисунке. Что на ней
изображено?



Плоские фигуры

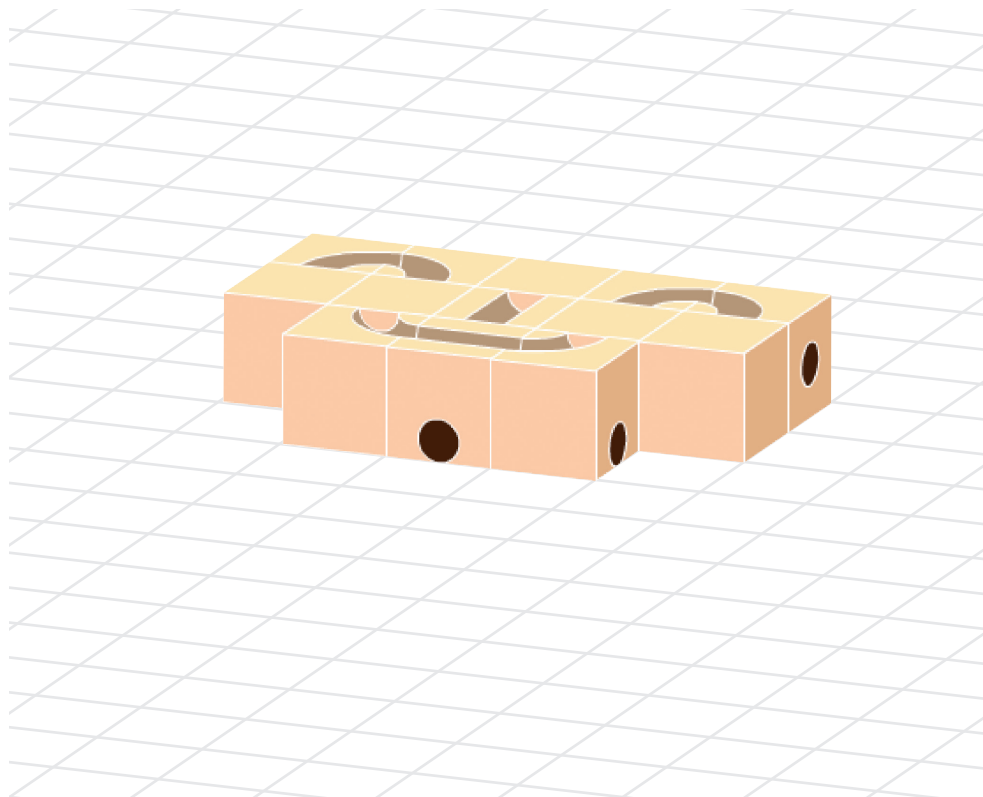
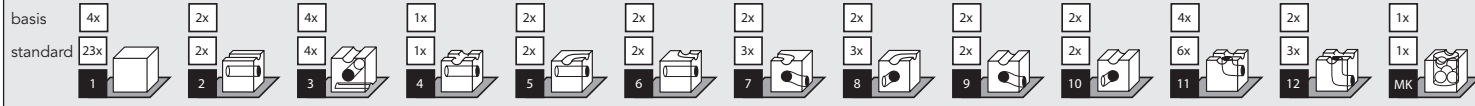


2а
Соберите фигуру,
показанную на
рисунке. Что на ней
изображено?

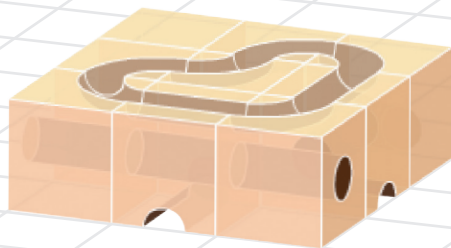
II · Простые фигуры

с u b o r o[®]
SWISS

2B



2b
Соберите фигуру,
показанную на
рисунке. Что на ней
изображено?



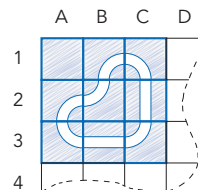
3а

**Соберите фигуру,
показанную на рисунке.
Что на ней изображено?**

3б

**Получившуюся фигуру
изобразите на листе с
координатной сеткой.**

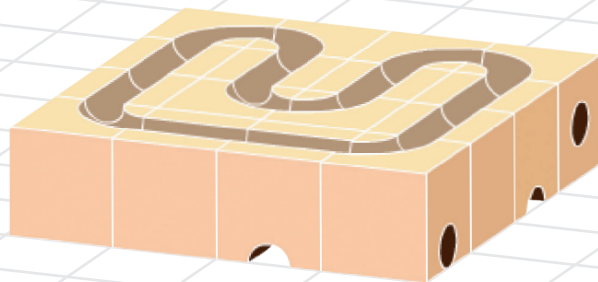
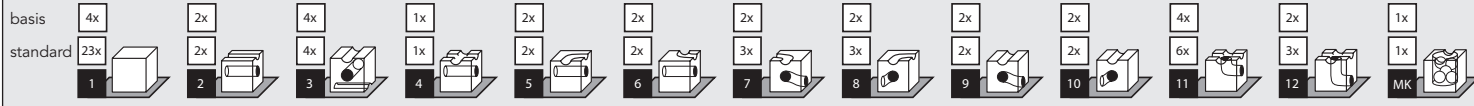
Подробную информацию вы
можете найти в карточке Н.



II · Простые фигуры

с u b o r o[®]
SWISS

3В

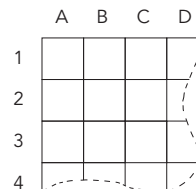


3с

Соберите фигуру,
показанную на рисунке.
Что на ней изображено?

3d


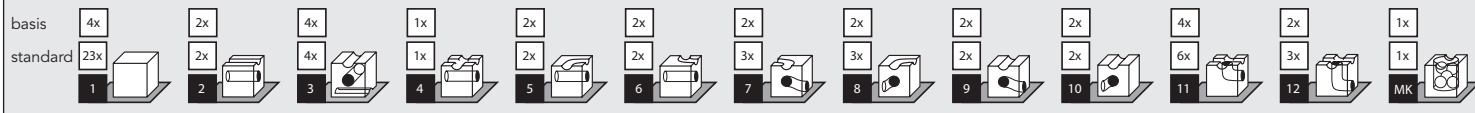
Получившуюся фигуру
изобразите на листе с
координатной сеткой.



II · Простые фигуры

с u b o r o[®]
S W I S S

4B



4c

Соберите собственную фигуру.

4d

Получившуюся фигуру
изобразите на листе с
координатной сеткой



4e **Teamwork** Работа в группе. "Мега-фигура"
Используя несколько наборов конструктора cuboro, в
группе из 3-4 участников постройте большую фигуру.

