

АНАЛИТИЧЕСКИЙ ОТЧЕТ
ПО РЕЗУЛЬТАТАМ ПРОВЕДЕНИЯ
ВСЕРОССИЙСКИХ ПРОВЕРОЧНЫХ РАБОТ В 5-8 КЛАССАХ
В МАОУ «ИНЖЕНЕРНЫЙ ЛИЦЕЙ НГТУ»
В 2023-2024 УЧЕБНОМ ГОДУ

Оглавление

Введение	3
Результаты ВПР за курс 5 класса	4
Русский язык 5 класс	4
Математика 5 класс	6
Биология 5 класс	8
История 5 класс	10
Результаты ВПР за курс 6 класса	13
Русский язык 6 класс	13
Математика 6 класс	15
Биология 6 класс	17
История 6 класс	20
География 6 класс	22
Обществознание 6 класс	24
Результаты ВПР за курс 7 класса	27
Русский язык 7 класс	27
Математика 7 класс на углубленном уровне	29
Биология 7 класс	31
История 7 класс	33
География 7 класс	35
Обществознание 7 класс	38
Физика 7 класс	40
Результаты ВПР за курс 8 класса	42
Русский язык 8 класс	42
Математика 8 класс на углубленном уровне	44
Биология 8 класс	47
История 8 класс	49
География 8 класс	51
Обществознание 8 класс	53
Химия 8 класс	55
Физика 8 класс на углубленном уровне	58
Выводы	60
Рекомендации	61

Введение

Всероссийские проверочные работы (ВПР) в 2024 г. проводились в лицее с 4 по 17 апреля в целях:

- осуществления мониторинга качества образования, в том числе мониторинга уровня подготовки обучающихся в соответствии с федеральными государственными образовательными стандартами основного общего образования;
- совершенствования преподавания учебных предметов и повышения качества образования в образовательных организациях;
- корректировки организации образовательного процесса по учебным предметам на 2024/2025 учебный год.

Участниками ВПР в апреле 2024 г. являлись обучающиеся 5, 6, 7, 8 классов Инженерного лицея НГТУ, обучающиеся по программе основного общего образования. Перечень учебных предметов соответствовал учебным предметам по программам 2023/2024 учебного года:

5 классы – русский язык, математика, история, биология;

6 классы – русский язык, математика и два предмета по случайному выбору (портал ФИС ОКО), 6А – история, биология, 6Б – обществознание, география, 6В – история, биология;

7 классы – русский язык, математика и два предмета по случайному выбору (портал ФИС ОКО), 7А – обществознание, биология, 7Б – история, физика, 7В – история, физика, 7Г – география, биология;

8 классы – русский язык, математика и два предмета по случайному выбору (портал ФИС ОКО), 8А – история, биология, 8Б – химия, обществознание, 8В – география, физика.

В аналитическом отчете представлены результаты ВПР в 5, 6, 7, 8 классах.

Результаты ВПР за курс 5 класса

Русский язык 5 класс

Всероссийскую проверочную работу по русскому языку (далее – РЯ) выполняли в 2024 году 85 обучающихся (в 2023 году – 79 обучающихся).

Проверочная работа состояла из 12 заданий, на выполнение работы было отведено 60 минут. За верное выполнение всех заданий проверочной работы можно было получить 45 баллов.

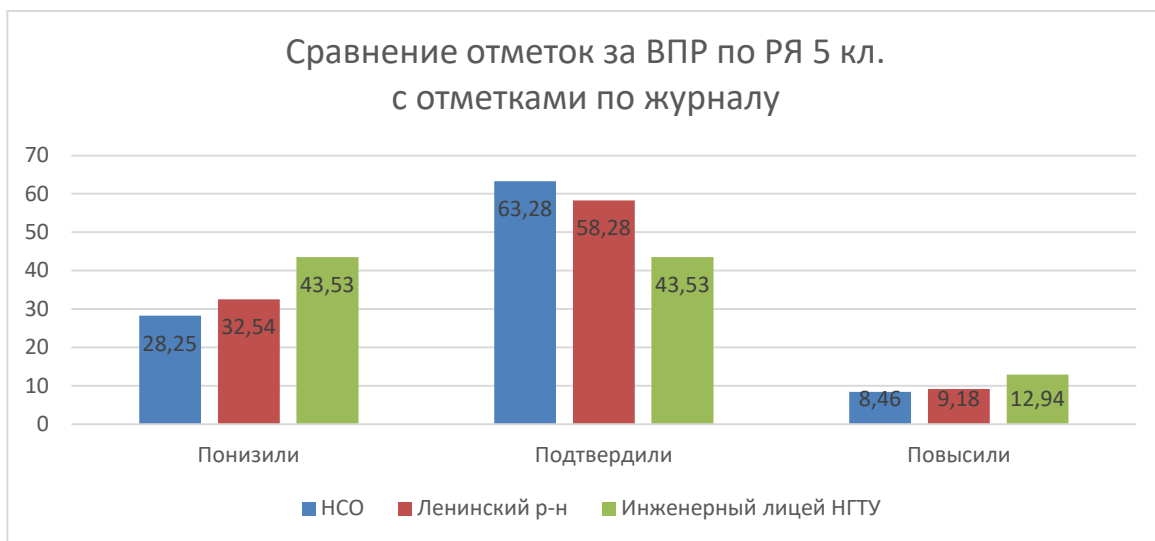


Рекомендации по переводу первичных баллов в отметки по пятибалльной шкале				
Отметка по пятибалльной шкале	«2»	«3»	«4»	«5»
Первичные баллы	0–17	18–28	29–38	39–45

Характер распределения баллов свидетельствует об объективности процедуры проведения и проверки ВПР по РЯ в 5 классах. Наблюдается небольшой разрыв (3%) в количестве набранных баллов между отметками «2» и «3», что может свидетельствовать о стремлении повысить качество выполнения работы. На границе между отметками «3» и «4» наблюдается обратная ситуация, между отметками «4» и «5» разрыва нет. Диаграмма скачкообразная, без плавных переходов. Это может говорить о разноуровневой подготовке обучающихся.

56,47% обучающихся 5 классов лица на ВПР по РЯ подтвердили или повысили отметку по предмету (в 2023 году – 94,94%). Эти показатели по лицу ниже, чем по НСО и

Ленинскому району. Доля понизивших отметку выше данных показателей НСО и Ленинского района в 1,3-1,5 раза. Эти данные говорят о возможном завышении выставленных итоговых отметок по русскому языку.



Статистика по отметкам. (ВПР 2024 РЯ 5)						
Группы участников	Кол-во ОО	Кол-во участников	2	3	4	5
РФ	35276	1568310	10,88	39,2	36,23	13,69
Новосибирская обл.	874	34436	13,86	39,71	33,88	12,55
город Новосибирск - Ленинский район	37	3845	14,17	38,13	34,82	12,87
МАОУ "Инженерный лицей НГТУ"		85	5,88	41,18	41,18	11,76

Качественный показатель результатов ВПР по РЯ в 5 классах 52,94% (в 2023 – 78,48 %). Это выше, чем по Ленинскому району, НСО, РФ. Двоек по ВПР в лицее 5,88%, что в 1,9-2,4 раза лучше показателя по Ленинскому району, НСО, РФ.

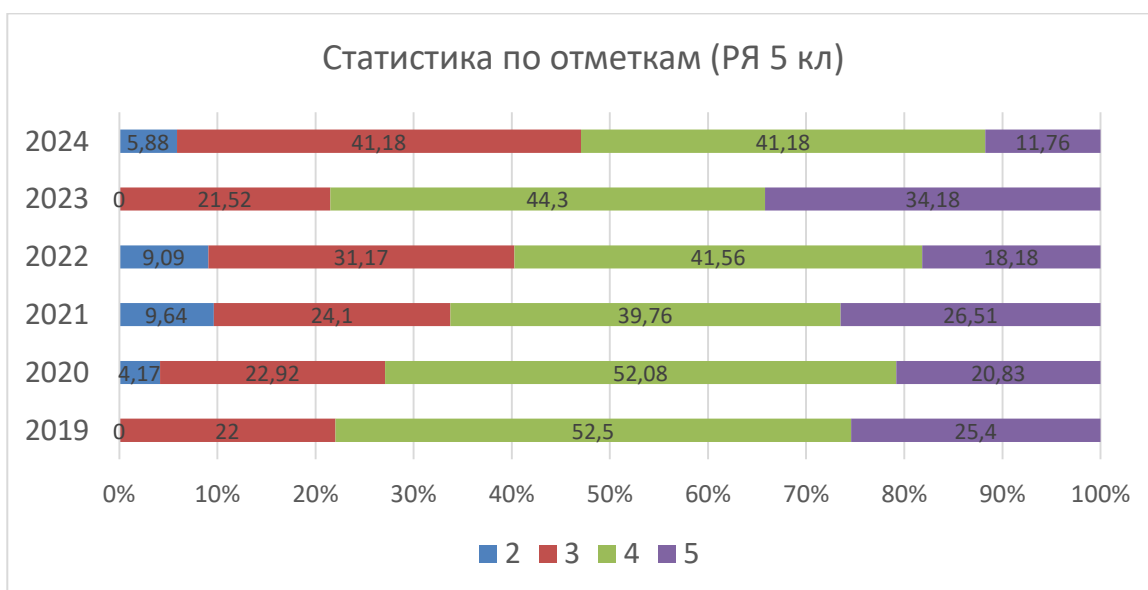


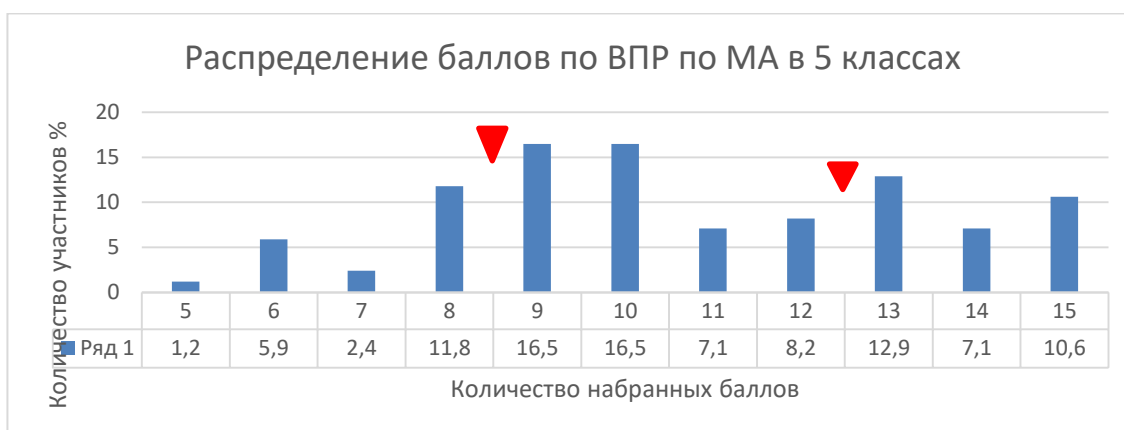
Диаграмма «Статистика по отметкам» демонстрирует сравнение результатов по ВПР по РЯ за курс 5 класса за последние 6 лет. Качественные сократились по сравнению с 2023

годом на 25,54%, по сравнению с прошлыми годами наблюдается повышение удовлетворительных показателей на 10-19,66%. В 2024 году увеличивается количество неудовлетворительных результатов на 5,88%, что все еще на 3,21% ниже показателей 2022 года.

Математика 5 класс

Всероссийскую проверочную работу по математике (далее – МА) выполняли в 2024 году 85 обучающихся (в 2023 – 75).

Проверочная работа состояла из 10 заданий, на выполнение работы было отведено 45 минут. За верное выполнение всех заданий работы учащиеся могли получить 15 баллов.

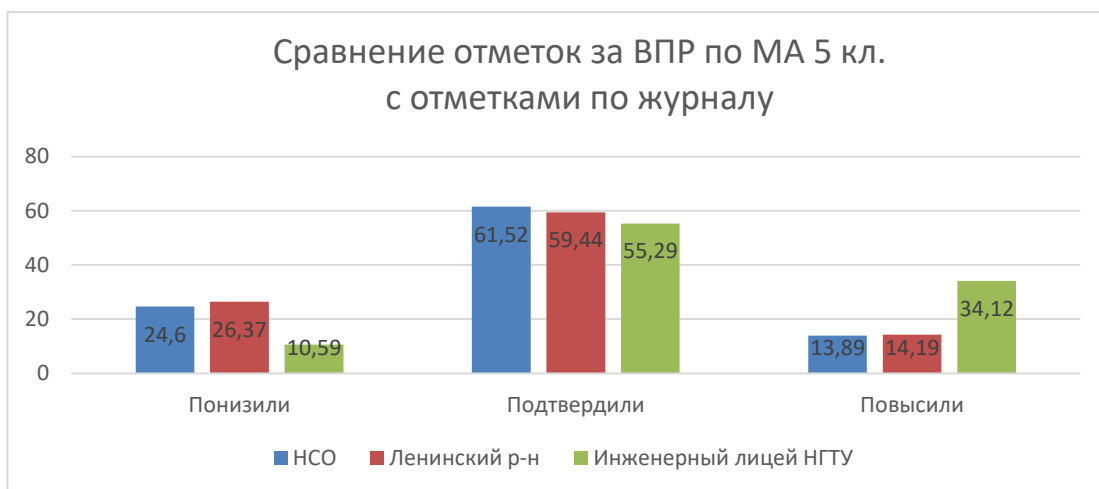


Рекомендации по переводу первичных баллов в отметки по пятибалльной шкале				
Отметка по пятибалльной шкале	«2»	«3»	«4»	«5»
Первичные баллы	0–4	5–8	9–12	13–15

Характер распределения баллов может свидетельствовать об объективности процедуры проведения и проверки ВПР по МА в 5 классах. Отсутствуют участники, получившие за выполнение работы отметку «2». Между отметками «3» и «4» наблюдаются разрыв 4,7%, при этом количество обучающихся, набравших максимальный балл для отметки «3», меньше набравших минимальные баллы для достижения отметки «4». Такая же ситуация наблюдается на границе отметок «4» и «5», разрыв составляет также 4,7%. Разница невелика, чтобы свидетельствовать о стремлении повысить качество выполнения работы. Диаграмма волнообразная, без значительных выбросов. Это может говорить о стабильно хорошей подготовке обучающихся.

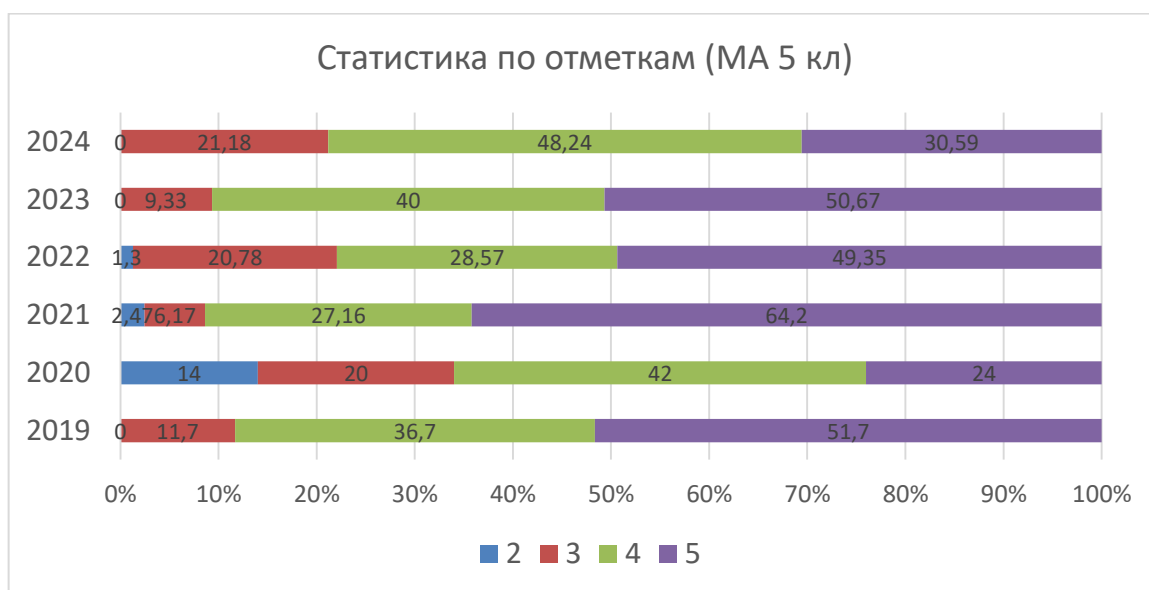
89,41% обучающихся 5 классов лицея на ВПР по МА в 2024 году подтвердили или повысили отметку по предмету, что ниже результатов 2023 года (96% участников).

Математика в лицее изучается на углубленном уровне, а ВПР проверяют базовые знания по предмету, поэтому, несмотря на то что 34,12% повысили отметку, мы не можем говорить о том, что отметки выставляются не адекватно. Доля участников, понизивших отметку, в лицее в 2,3-2,5 раза ниже данного показателя в НСО и Ленинском районе.



Статистика по отметкам (ВПР 2024 МА 5)						
Группы участников	Кол-во ОО	Кол-во участников	2	3	4	5
Вся выборка	35278	1571269	7,82	36,02	39,46	16,7
Новосибирская обл.	874	34473	10,4	35,97	37,84	15,78
город Новосибирск - Ленинский район	37	3857	10,47	36,53	37,44	15,56
МАОУ "Инженерный лицей НГТУ"		85	0	21,18	48,24	30,59

Показатель качества выполнения ВПР по МА в 5 классах в лицее – 78,83 в 1,4-1,5 раза выше, чем по Ленинскому району, НСО и РФ. Участников, не справившихся с работой в лицее, нет.



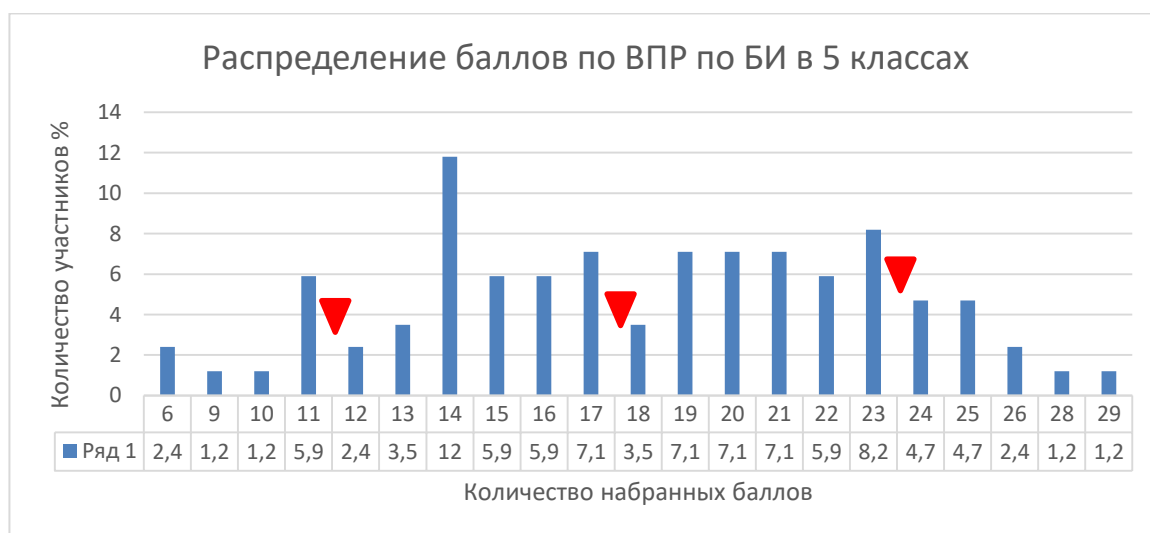
В 2024 году наблюдается сокращение качественных показателей: участников, получивших «отлично» на 20,08% меньше, чем в 2023 году. Доля обучающихся, получивших

«удовлетворительно» на 11,85% больше по сравнению с результатами 2023 года. Нет участников, которые не справились с работой, что лучше соответствующих показателей в 2022, 2021 и 2020 годах.

Биология 5 класс

Всероссийскую проверочную работу по биологии (далее – БИ) выполняли 85 обучающихся (в 2023 году – 73).

Проверочная работа состояла из 10 заданий, на выполнение работы было отведено 45 минут. За верное выполнение всех заданий проверочной работы можно было набрать 29 баллов.

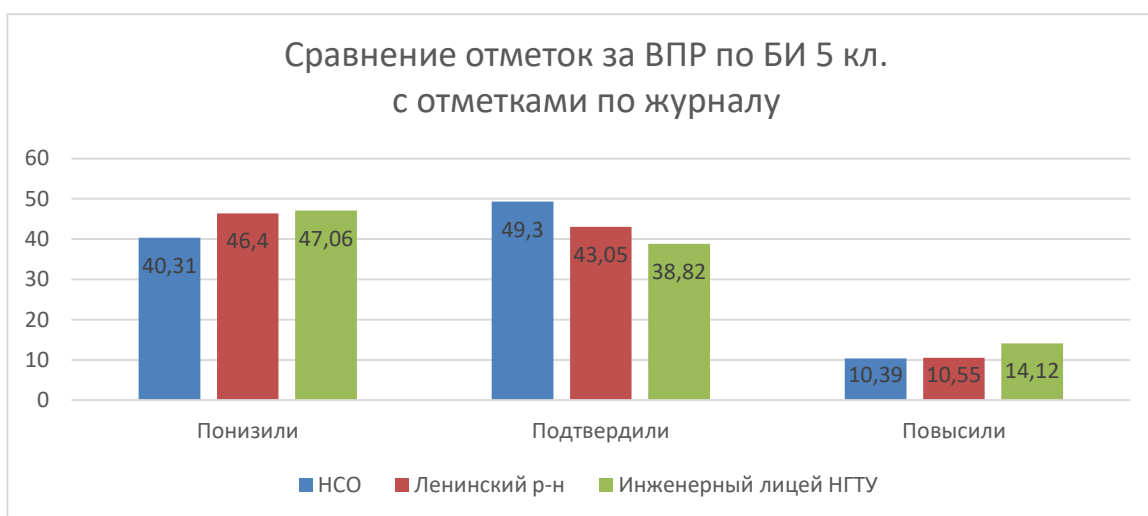


Рекомендации по переводу первичных баллов в отметки по пятибалльной шкале				
Отметка по пятибалльной шкале	«2»	«3»	«4»	«5»
Первичные баллы	0-11	12-17	18-23	24-29

На распределении первичных баллов имеется выброс на значения «14», соответствующей отметке «3». На границе между отметками «2» и «3» доля участников, набравших минимальное количество баллов для отметки «3» на 5,5% ниже доли участников, набравших максимальное количество баллов для отметки «2». Между отметками «3» и «4» и «4» и «5» наблюдается аналогичная ситуация на 3,6% и 3,5% соответственно. Это может свидетельствовать об объективности проведения процедуры. На диаграмме наблюдается равномерное распределение баллов, что свидетельствует о равномерности подготовки участников ВПР по БИ.

47,06% участников ВПР по БИ в 5 классах понизили отметку по предмету, что превышает показателей по Ленинскому району и НСО. Это свидетельствует о возможном

завышении итоговых и текущих отметок по предмету. Доля участников, повысивших отметку, в лицее примерно в 1,3-1,4 раза выше, чем по НСО и Ленинскому району. Количество участников, подтвердивших отметку, в 1,1-1,3 раза ниже, чем по НСО и Ленинскому району.



Статистика по отметкам (ВПР 2024 БИ 5)						
Группы участников	Кол-во ОО	Кол-во участников	2	3	4	5
Вся выборка	35192	1549857	6,48	36,61	42,24	14,67
Новосибирская обл.	873	34198	11,24	38,33	38,72	11,71
город Новосибирск - Ленинский район	37	3821	14,86	37,34	36,25	11,55
МАОУ "Инженерный лицей НГТУ"		85	10,59	36,47	38,82	14,12

Качественные показатели лицея (52,94%) превышают показатели по Ленинскому району и НСО на 2,51 и 5,14%, но на 3,97% ниже, чем в РФ. Доля обучающихся 5-х классов лицея, не справившихся с работой 10,59%, что лучше показателей в Ленинском районе, НСО, но ниже, чем в РФ. Доля обучающихся, получивших отметку «удовлетворительно», на уровне данного показателя Ленинского района, НСО и РФ.

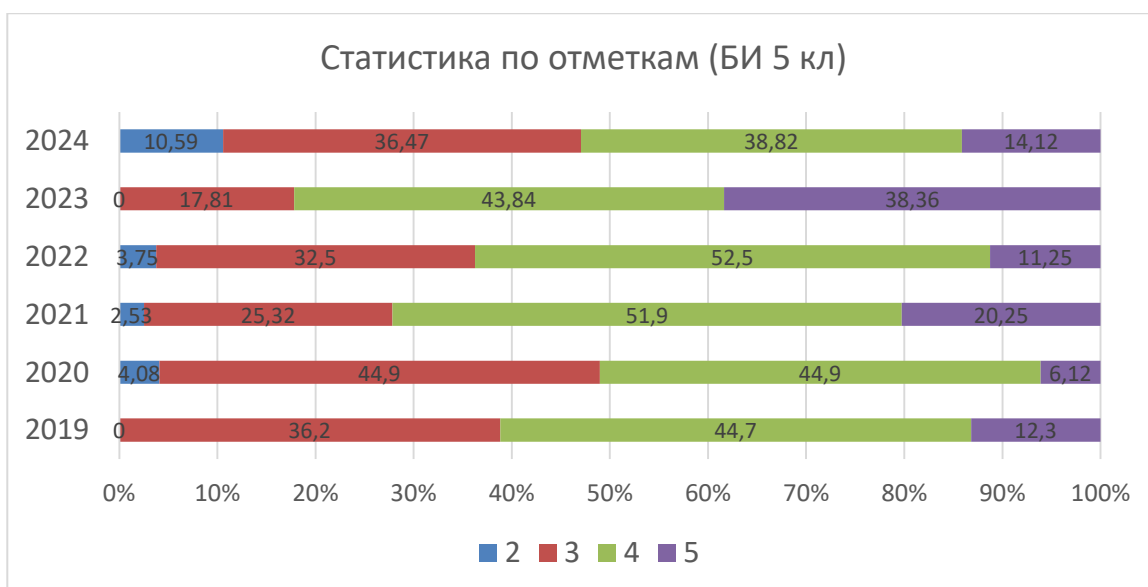
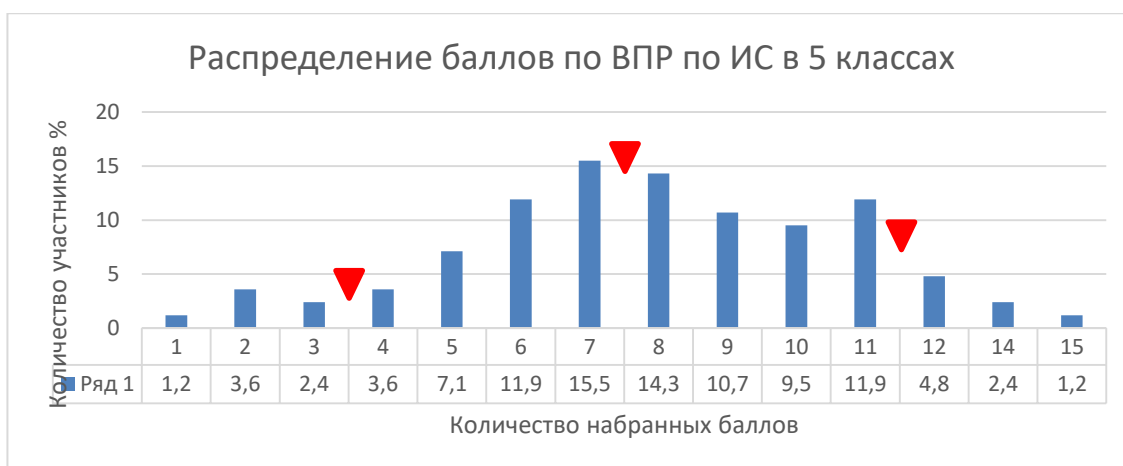


Диаграмма «Статистика по отметкам» демонстрирует сравнение результатов ВПР по БИ за курс 5 класса за последние 6 лет. Наблюдается снижение абсолютной и качественной успеваемости по сравнению с 2023 годом и со всеми предыдущими годами. Доля участников, которые не справились с работой составила 10,59%, что выше, чем во все прошлые года, в 2023 году не справившихся с работой нет. Количество участников, получивших «4» и «5», сократилось на 29,26% по сравнению с 2023 годом. Доля участников, получивших «3» значительно выше (на 18,66%), чем в 2023 году.

История 5 класс

Всероссийскую проверочную работу по истории (далее – ИС) выполнял 84 обучающихся (в 2023 году – 78 обучающихся).

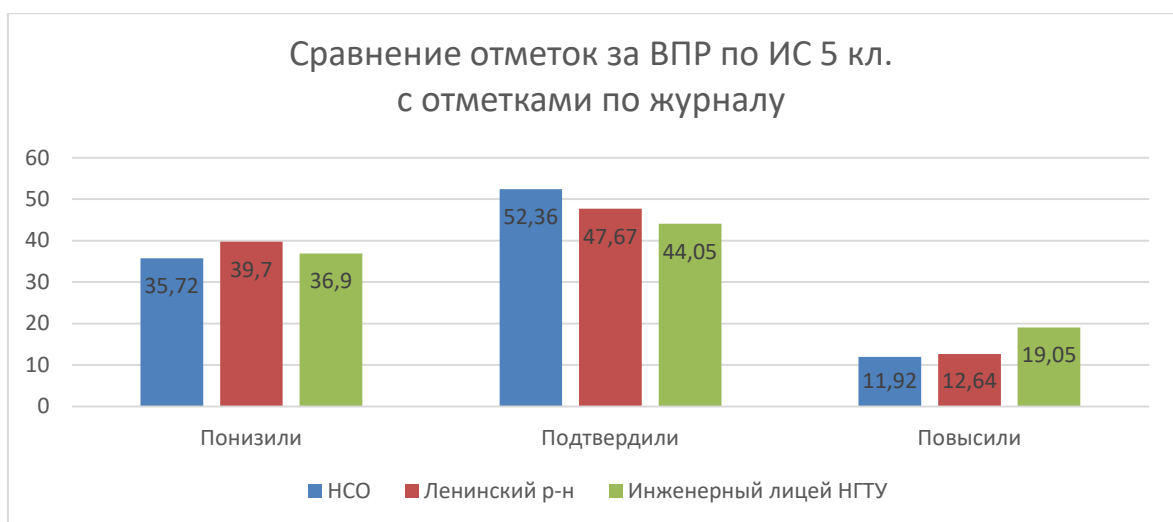
Проверочная работа состояла из 7 заданий, на выполнение работы отводилось 45 минут. За выполнение всех заданий проверочной работы можно было получить 15 баллов. В 2024 году ВПР по ИС в 5 классах выполнялось в компьютерной форме.



Рекомендации по переводу первичных баллов в отметки по пятибалльной шкале				
Отметка по пятибалльной шкале	«2»	«3»	«4»	«5»
Первичные баллы	0-3	4-7	8-11	12-15

Распределение баллов на диаграмме демонстрирует достаточную объективность процедуры проведения ВПР по ИС в 5 классах. На границе минимальных результатов разница не значительна: за 3 б. участник получал отметку «2» (2,4% участников), за 4 б. – отметку «3» (3,6% участников) – разница в 1,2% не может свидетельствовать о недостаточной объективности результатов, стремлении уменьшить долю, не справившихся с проверочной работой. На границе между отметками «3» и «4» наблюдается незначительная разница: доля участников, набравших максимально возможное количество баллов для отметки «3» на 1,2% больше, чем участников, набравших минимально возможное количество баллов для отметки «4». На границе между отметками «4» и «5» наблюдается такая же ситуация с разницей в 7,1%

44,05% участников ВПР по ИС в лицее подтвердили свою отметку по предмету относительно четверной, доля повысивших отметку (11,54%), что немного больше, чем по Ленинскому району и НСО. Доля понизивших отметку составляет 36,9%, данный показатель находится на уровне показателей по Ленинскому району и НСО. Доля участников, повысивших отметку 19,05%, что в 1,5-1,6 раз выше показателя Ленинского района и НСО. Такие показатели говорят об объективном выставлении четверных отметок обучающихся в лицее.



Статистика по отметкам (ВПР 2024 ИС 5)						
Группы участников	Кол-во ОО	Кол-во участников	2	3	4	5
Вся выборка	35207	1552192	5,53	36,2	40,42	17,86
Новосибирская обл.	873	34362	9,28	38,29	38,2	14,23
город Новосибирск - Ленинский район	37	3818	8,62	38,53	37,64	15,22
МАОУ "Инженерный лицей НГТУ"		84	7,14	38,1	46,43	8,33

В 2024 году результаты ВПР по ИС в 5 классах в лицее на уровне результатов в Ленинском районе, НСО и РФ. Доля не справившихся с работой 7,14%, на 1,61% больше, чем по РФ, но на 1,48-2,14 меньше, чем в НСО и Ленинском районе. Качество выполнения работ (54,76%) в лицее на 3,52% ниже, чем в РФ, но на 1,9-2,33% выше, чем в Ленинском районе и НСО.

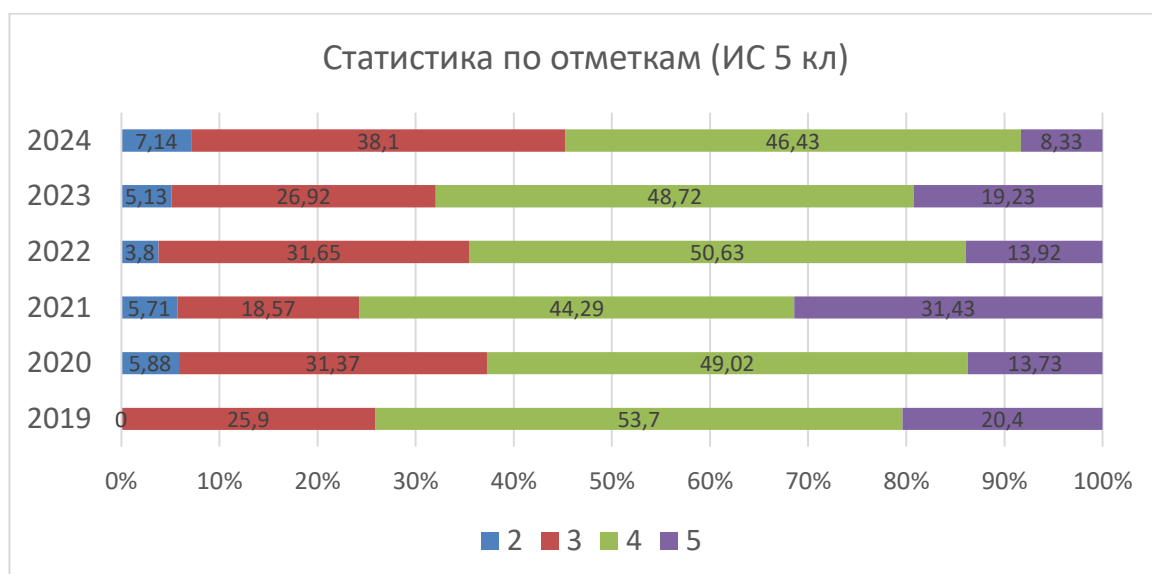


Диаграмма «Статистика по отметкам» демонстрирует сравнение результатов ВПР по ИС за курс 5 класса за последние 6 лет. Показатели абсолютной успеваемости ухудшились по

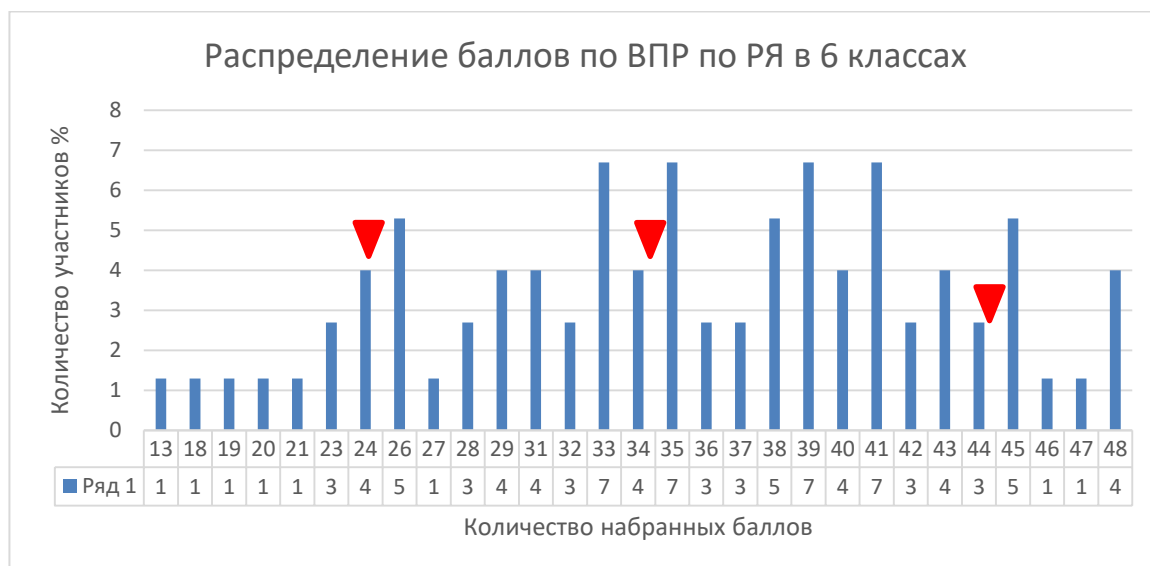
сравнению с 2023 годом на 2,01%. Показатели качественной успеваемости значительно уменьшились (на 13,19%) по сравнению с 2023 годом. Доля отличных результатов сократилась в 2,31 раз, а удовлетворительных увеличилась в 1,42 раза.

Результаты ВПР за курс 6 класса

Русский язык 6 класс

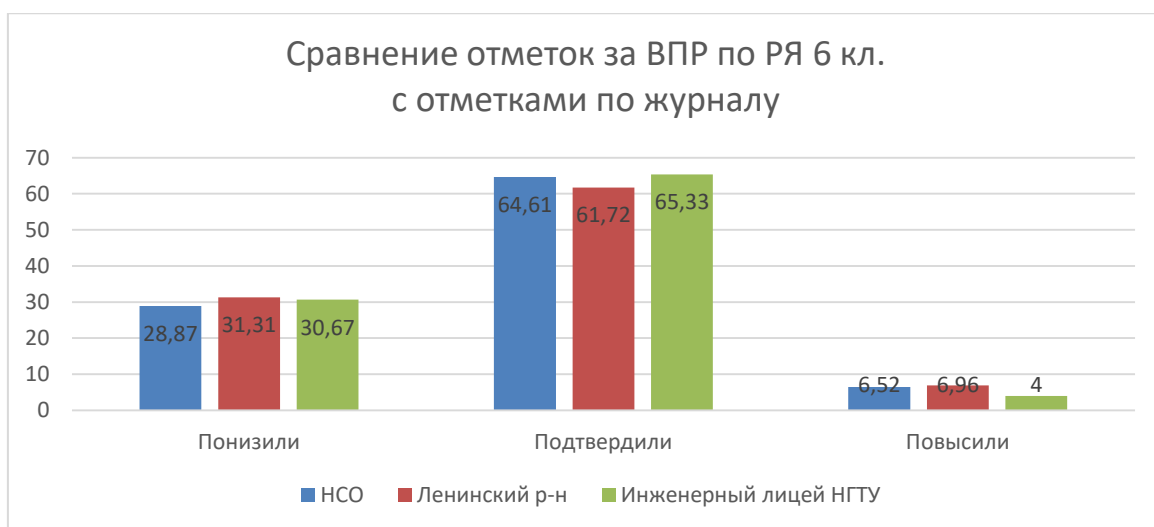
Всероссийскую проверочную работу по русскому языку (далее – РЯ) выполнил 75 обучающихся, в 2023 году - 78.

Проверочная работа состояла из 14 заданий, на выполнение которых было отведено 90 минут. За верное выполнение всех заданий работы можно было набрать 51 балл.



Рекомендации по переводу первичных баллов в отметки по пятибалльной шкале				
Отметка по пятибалльной шкале	«2»	«3»	«4»	«5»
Первичные баллы	0-24	25-34	35-44	45-51

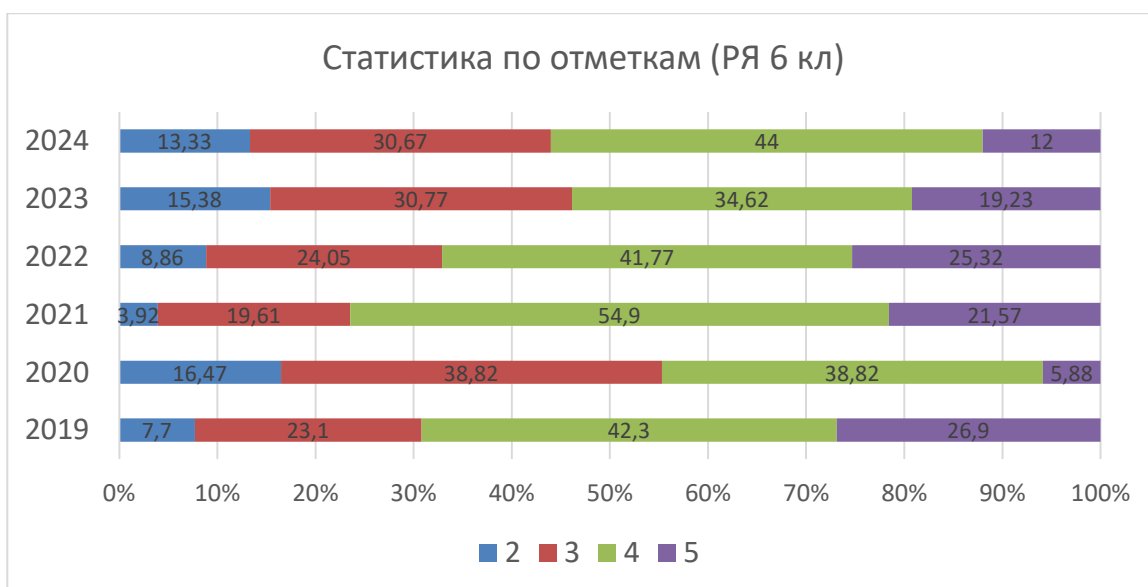
Характер распределения баллов может свидетельствовать об объективности результатов ВПР по РЯ в 6 классах. На границах минимальных и максимальных значений есть незначительные расхождения в 1-3%, что находится в пределах нормы. Диаграмма скачкообразная, без плавных переходов. Это может говорить о разноуровневой подготовке обучающихся.



Показатели сравнения отметок за ВПР по РЯ в 6 кл. в лицее находятся на уровне показателей Ленинского района и НСО и составляют 69,33% участников, подтвердивших и повысивших отметку. Это свидетельствует об адекватности оценивания знаний по русскому языку обучающихся 6 классов в лицее.

Статистика по отметкам (ВПР 2024 РЯ 6)						
Группы участников	Кол-во ОО	Кол-во участников	2	3	4	5
Вся выборка	35283	1470159	12,5	40,67	36,26	10,58
Новосибирская обл.	880	32037	15,18	40,92	34,17	9,73
город Новосибирск - Ленинский район	37	3532	14,98	38,62	34,68	11,72
МАОУ «Инженерный лицей НГТУ»		75	13,33	30,67	44	12

Качественные показатели выполнения ВПР по РЯ в 6 классах лицея превышают показатели по Ленинскому району, НСО и РФ и составляют 56%. При этом значительная доля участников (13,33%) не справились с работой, что несколько меньше, чем по Ленинскому району, НСО и РФ.

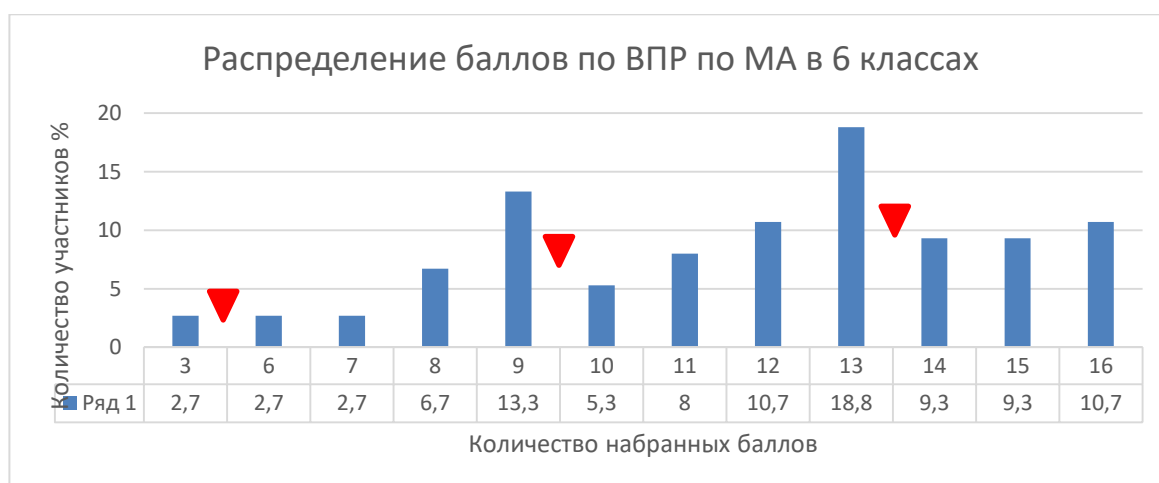


По сравнению с 2023 годом показатели абсолютной успеваемости сократились на 2,05%, но все еще представляют значительную долю учеников, показатели качественной успеваемости увеличились на 2,15%. При этом данные показатели не достигают показателей 2021-2022 годов.

Математика 6 класс

Всероссийскую проверочную работу по математике (далее – МА) выполняли 75 обучающихся, в 2023 году - 82.

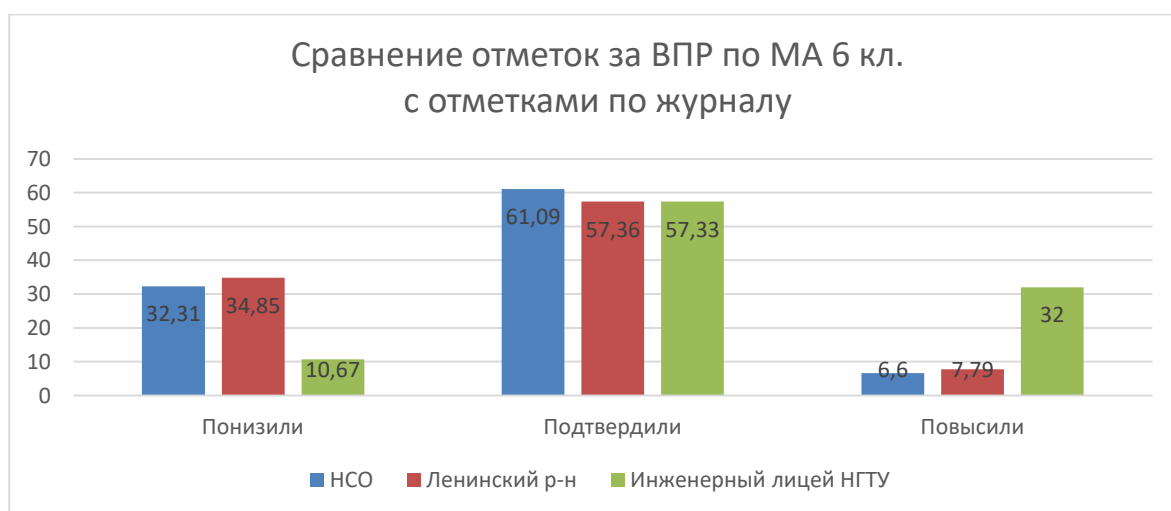
Проверочная работа состояла из 13 заданий, на выполнение которых было отведено 60 минут. Максимальное количество баллов за работу – 16.



Рекомендации по переводу первичных баллов в отметки по пятибалльной шкале				
Отметка по пятибалльной шкале	«2»	«3»	«4»	«5»
Первичные баллы	0-5	6-9	10-13	14-16

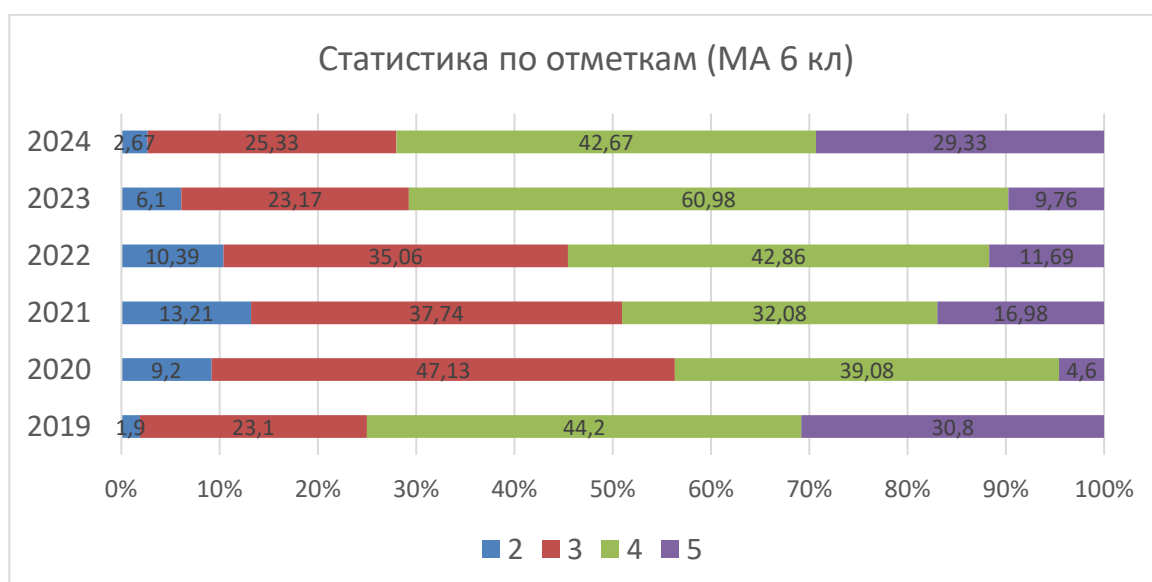
На распределении баллов имеется расхождение на границах минимальных результатов между отметками «3» и «4» и «4» и «5» на 8 и 9,5% соответственно. При этом доля участников, набравших максимальное количество баллов для отметки «3» меньше доли участников, набравших минимальное количество баллов для получения отметки «4». Такая же ситуация наблюдается в расхождении баллов на границе между отметками «4» и «5». На границе отметок «2» и «3» расхождение незначительное (2,7%). Это может свидетельствовать об объективности результатов выполнения проверочной работы. Диаграмма позволяет сделать вывод, что большая часть обучающихся справилась с работой хорошо.

Доля участников ВПР по МА в 6 классе в лицее, понизивших отметку, в 3-3,3 раза ниже, чем в Ленинском районе и НСО, подтвердивших на уровне соответствующего показателя в Ленинском районе и НСО. Повысили или подтвердили отметку 32% обучающихся лицея, что значительно превышает показатели Ленинского района и НСО (в 4,1-4,8 раз). Это свидетельствует о объективности итоговых отметок на промежуточной аттестации. Также необходимо учитывать тот факт, что в лицее математика изучается на углубленном уровне.



Статистика по отметкам (ВПР 2024 МА 6)						
Группы участников	Кол-во ОО	Кол-во участников	2	3	4	5
Вся выборка	35291	1470369	10,58	47,15	34,4	7,88
Новосибирская обл.	878	32016	13,44	48,76	31,25	6,55
город Новосибирск - Ленинский район	37	3546	11,65	48,59	32,09	7,67
МАОУ "Инженерный лицей НГТУ"		75	2,67	25,33	42,67	29,33

Качественные показатели лицея составляют 72% и превышают в 1,7-1,9 раз показатели Ленинского района, НСО и РФ. Значительно больше участников (в 3,7-4,4 раза) получили отметку «5». Но велика доля не справившихся с работой – 2,67% обучающихся лицея, что в 4-5 раз ниже показатели Ленинского района, НСО и РФ.



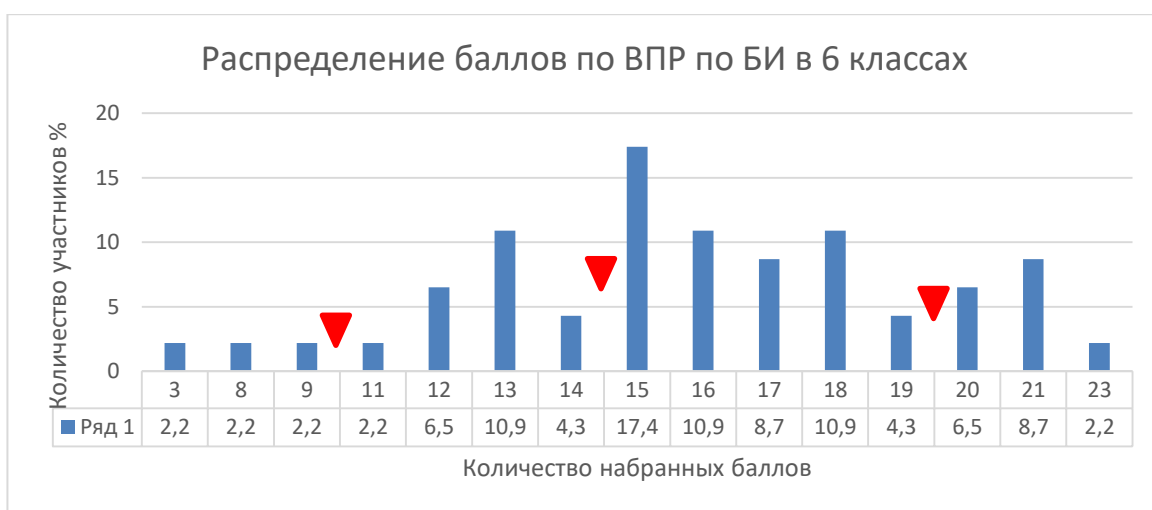
По сравнению с 2022, 2021 и 2020 годами наблюдается улучшение показателей качества, качество остается приблизительно на уровне 2023 года, при этом в 3 раза увеличивается доля справившихся с работой «отлично». В 2 раза меньше участников получили отметку «2», количество «удовлетворительных» отметок увеличилось на 2,16%.

Биология 6 класс

Всероссийскую проверочную работу по биологии (далее – ВПР по БИ) выполняли 46 обучающихся (в соответствии с выборкой ФИС ОКО), в 2022 году - 55. В 2024 году обучающиеся лицея писали ВПР по линейной биологии.

Проверочная работа состояла из 10 заданий, на выполнение работы было отведено 45 минут. За верное выполнение заданий работы можно было получить 24 балла.

На диаграмме распределения баллов наблюдается значительный выброс на минимально возможном уровне для отметки «4», что может свидетельствовать о стремлении повысить качество выполнения работы. Такой же выброс наблюдается и на уровне РФ, НСО и Ленинского района. На границе отметок «4» и «5» разница незначительна (2,1%). На границе между отметками «2» и «3» доля участников, набравших максимальное количество баллов для отметки «2» на 2,2% меньше доли участников, набравших минимальное количество баллов для отметки «3», что является небольшим расхождением. Таким образом, можно говорить о недостаточной объективности процедуры ВПР по БИ в 6 классах.



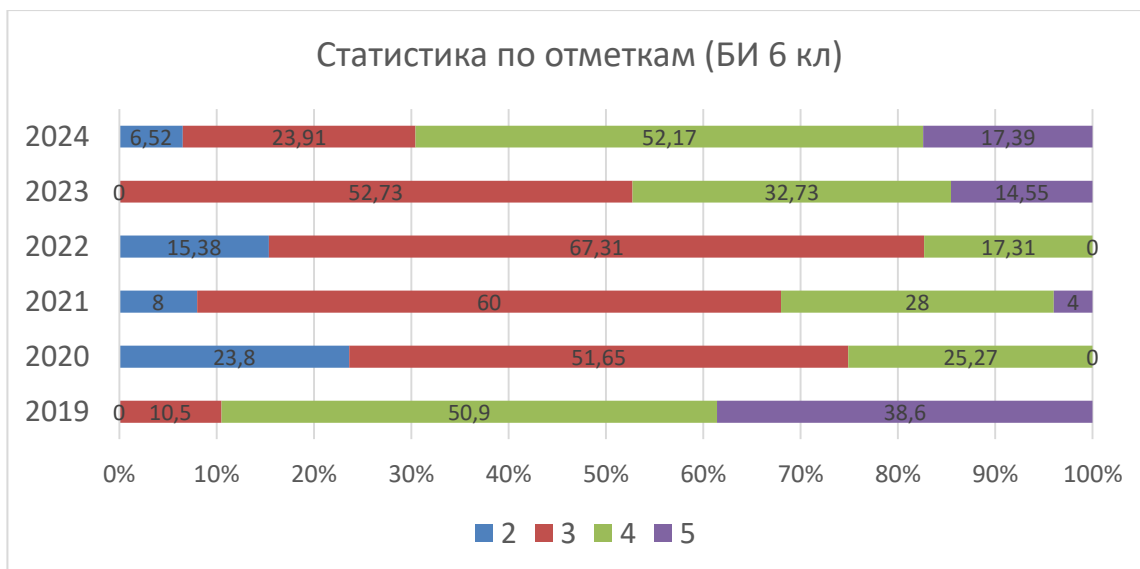
Рекомендации по переводу первичных баллов в отметки по пятибалльной шкале				
Отметка по пятибалльной шкале	«2»	«3»	«4»	«5»
Первичные баллы	0-9	10-14	15-19	20-24

Большая часть участников ВПР по БИ в 6-х классах подтвердили и повысили свою отметку, что может свидетельствовать об адекватном оценивании знаний по биологии в 6 классе. Доля участников, понизивших отметку на 6,52-8,61% ниже показателей НСО и Ленинского района. Количество участников, повысивших свою отметку в 2,5-2,7 раз выше, чем по Ленинскому району и НСО. Доля подтвердивших свою отметку на 2-4% ниже соответствующих показателей НСО и Ленинского района.



Статистика по отметкам (ВПР 2024 БИ 6)						
Группы участников	Кол-во ОО	Кол-во участников	2	3	4	5
Вся выборка	21951	609198	8,38	41,42	38,85	11,36
Новосибирская обл.	508	13723	14,22	44,46	34,17	7,16
город Новосибирск - Ленинский район	35	1727	11,64	44,18	36,25	7,93
МАОУ "Инженерный лицей НГТУ"		46	6,52	23,91	52,17	17,39

Результаты лицея лучше, чем по Ленинскому району, НСО и РФ. Качественные показатели лицея (69,56%) выше, чем в Ленинском районе, НСО и РФ на 19,35-28,23%. Участников, получивших отметку «отлично» больше в 1,5-2,4, чем в Ленинском районе, НСО и РФ. Обучающихся, получивших отметку «удовлетворительно» меньше (на 17,5-20,5%), как и не справившихся с работой в лицее, что значительно лучше, чем в Ленинском районе, НСО и РФ.

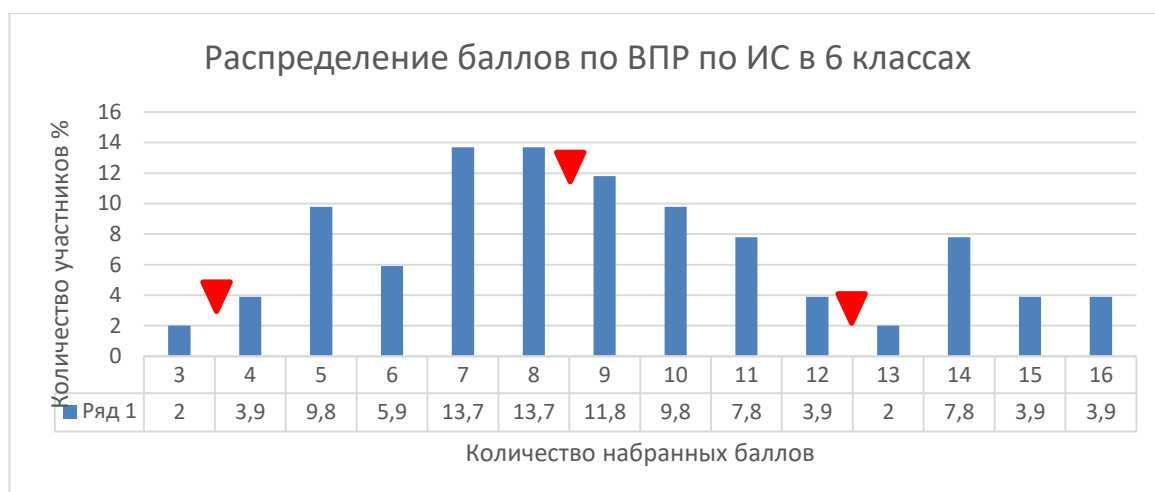


Качественные результаты лицейстов относительно 2023 года улучшились. Качество выполнения работы выросло на 22,28%. Не справившихся с работой стало на 6,52% больше, что хуже результатов 2023 года, но лучше результатов 2020-2022 годов. Большинство обучающихся получили в 2024 году отметку «хорошо», что на 14,44% больше, чем в прошлом.

История 6 класс

Всероссийскую проверочную работу по истории (далее – ИС) выполнял 51 обучающийся (в соответствии с выборкой ФИС ОКО), в 2023 году – 46 обучающихся.

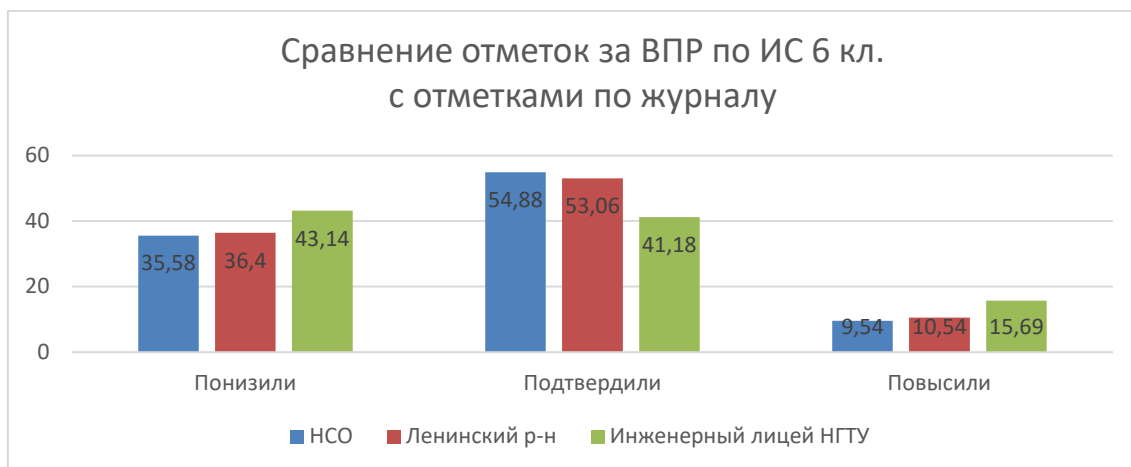
В 2024 году ВПР по ИС в 6 классах выполнялось в компьютерной форме. Проверочная работа состояла из 8 заданий, на выполнение работы было отведено 45 минут. За верное выполнение всех заданий проверочной работы можно было набрать 16 баллов.



Рекомендации по переводу первичных баллов в отметки по пятибалльной шкале				
Отметка по пятибалльной шкале	«2»	«3»	«4»	«5»
Первичные баллы	0-3	4-8	9-12	13-16

Распределение первичных баллов говорит об объективности проведения процедуры. На границах между отметками «2» и «3», «3» и «4» и «4» и «5» разница незначительна и составляет 1,9%. При этом на границах отметок «3» и «4» и «4» и «5» количество участников, набравших максимальный балл для меньшей отметки, превышает количество участников, набравших минимальный балл для большей отметки. На границе между отметками «2» и «3» ситуация обратная. Полученные данные свидетельствуют об отсутствии стремления снизить долю не справившихся с работой участников или повысить качество выполнения работы.

Диаграмма волнообразная, больше всего баллов соответствует отметкам 3 и 4. Это может говорить о хорошей подготовке обучающихся.



43,14% участников ВПР по ИС в лицее понизили свою отметку относительно четвертной, что на 6,74-7,56% выше показателей Ленинского района и НСО. Такой высокий процент понизивших отметку, может свидетельствовать о завышении отметок при текущем и итоговом оценивании в четверти. Большая часть участников (56,87%) подтвердили и повысили отметку. При этом 15,69% обучающихся повысили свою отметку, что в 1,5-1,6 раза лучше соответствующего показателя Ленинского района и НСО.

Статистика по отметкам (ВПР 2024 ИС 6)						
Группы участников	Кол-во ОО	Кол-во участников	2	3	4	5
Вся выборка	26362	726624	4,55	43,24	38,55	13,66
Новосибирская обл.	603	16079	7,85	46,87	35,16	10,11
город Новосибирск - Ленинский район	35	1860	7,42	43,92	36,77	11,88
МАОУ "Инженерный лицей НГТУ"		51	1,96	47,06	33,33	17,65

В 2024 году у участников ВПР по ИС в 6 классе качественные показатели в лицее (50,98%) ниже на 1,23%, чем в РФ, и на 2,43-5,71% выше результатов в Ленинском районе, НСО. При этом доля участников, справившихся с работой «отлично», в 1,3-1,7 раз выше показателей в Ленинском районе, НСО и РФ. Доля обучающихся лицея, не справившихся с ВПР ниже уровня Ленинского района и НСО в 2,3-4 раза.

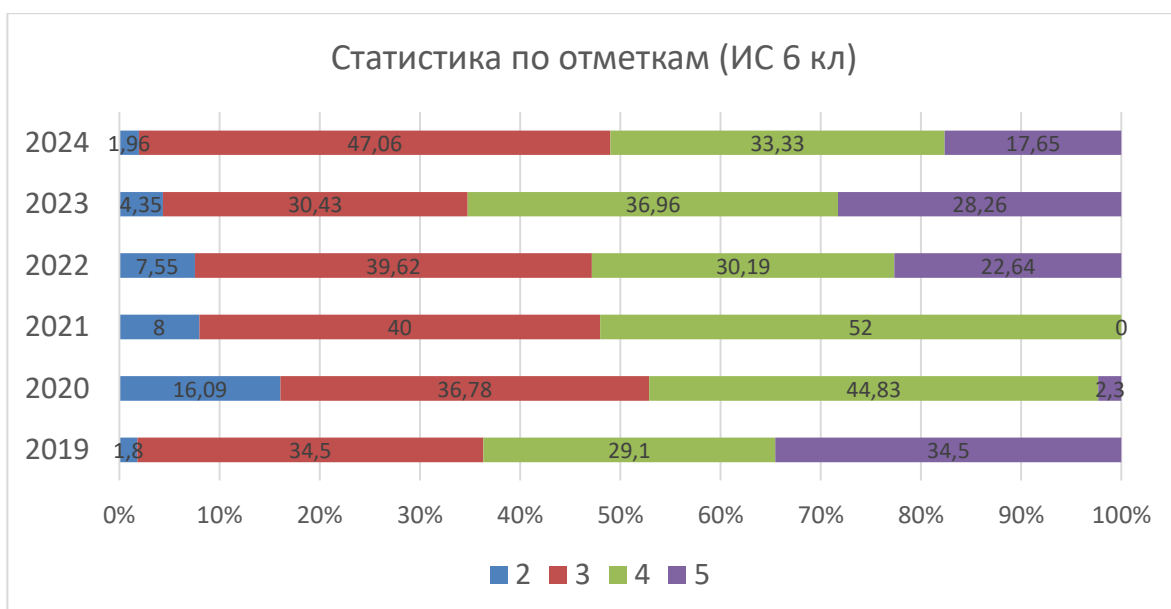


Диаграмма «Статистика по отметкам» демонстрирует сравнение результатов ВПР по ИС за курс 6 класса за последние 6 лет. Показатель качественной успеваемости ниже уровня 2023 года на 17,24%, также сократилась доля участников, получивших отметку «отлично» на 10,61%. Доля не справившихся с работой уменьшилась на 2,4%. Качественные показатели соответствуют результатам 2021 года.

География 6 класс

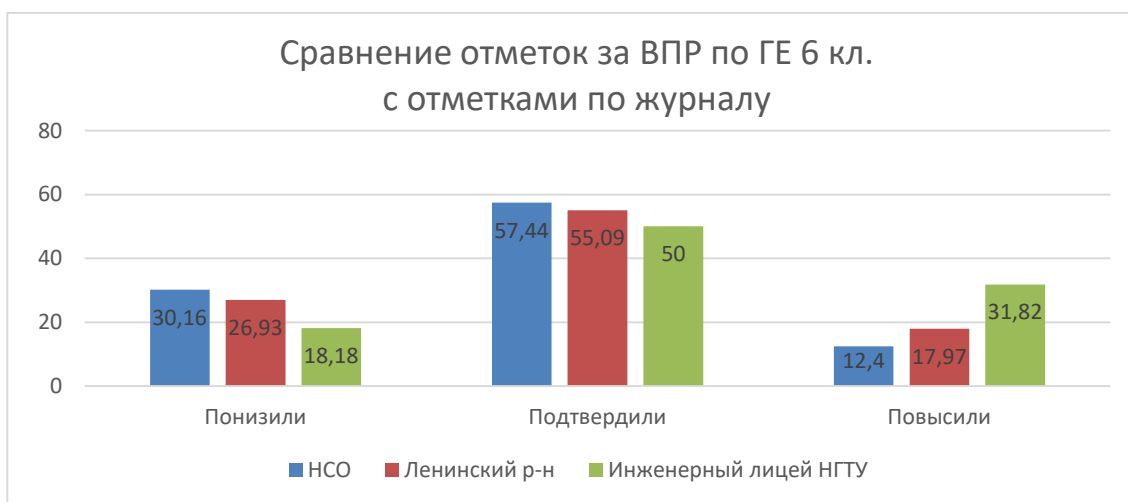
Всероссийскую проверочную работу по географии (далее – ВПР по ГЕ) выполняли 22 обучающихся (в соответствии с выборкой ФИС ОКО), в 2023 году - 24.

Проверочная работа состояла из 9 заданий, на выполнение которой было отведено 45 минут. За верное выполнение всех заданий можно было получить 33 балла. Форма проведения – компьютерная.



Рекомендации по переводу первичных баллов в отметки по пятибалльной шкале				
Отметка по пятибалльной шкале	«2»	«3»	«4»	«5»
Первичные баллы	0-9	10-20	21-28	29-33

Распределение баллов свидетельствует об объективности проведения процедуры ВПР по ГЕ в 6 классах. На границах баллов незначительная разница. Большинство участников набрали 24 и 27 баллов, достаточные для отметки «4». На 13,7% больше участников набрали максимально возможное количество баллов для отметки «4», чем минимально возможное для отметки «5». Участников, не справившихся с работой, нет. На границе между отметками «3» и «4» разрыв составляет 9,1% в сторону более высокой отметки, но при этом доля участников, справившихся «удовлетворительно» очень невелика.



Большинство участников ВПР по ГЕ в 6 классе подтвердили свою отметку или повысили ее (всего 81,82%), что свидетельствует об адекватности выставления текущих и четвертных отметок по географии. Доля понизивших отметку составила 18,18%, что на 8,75-11,98% лучше показателей Ленинского района и НСО. Доля участников, повысивших отметку примерно в 1,8-2,6 раз выше, чем по Ленинскому району и НСО.

Статистика по отметкам (ВПР 2024 ГЕ 6)						
Группы участников	Кол-во ОО	Кол-во участников	2	3	4	5
Вся выборка	26507	732035	3,47	37,99	45,33	13,21
Новосибирская обл.	628	16186	3,97	39,52	44,92	11,59
город Новосибирск - Ленинский район	34	1708	3,16	33,84	47,48	15,52
МАОУ "Инженерный лицей НГТУ"		22	0	4,55	72,73	22,73

Показатели качества выполнения работы в лицее (95,46%) выше, чем в Ленинском районе, НСО и РФ в 1,5-1,7 раза. 22,73% участников лицея получили отметку «отлично», что в 1,5-2 раза больше, чем в Ленинском районе, НСО и РФ. Не справившихся с работой в лицее нет.

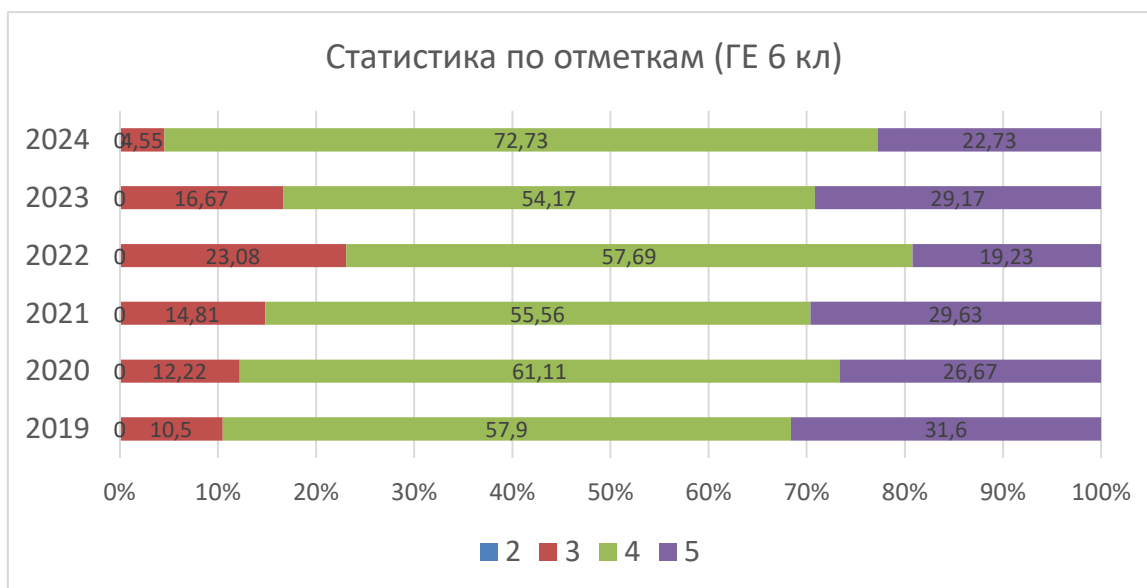
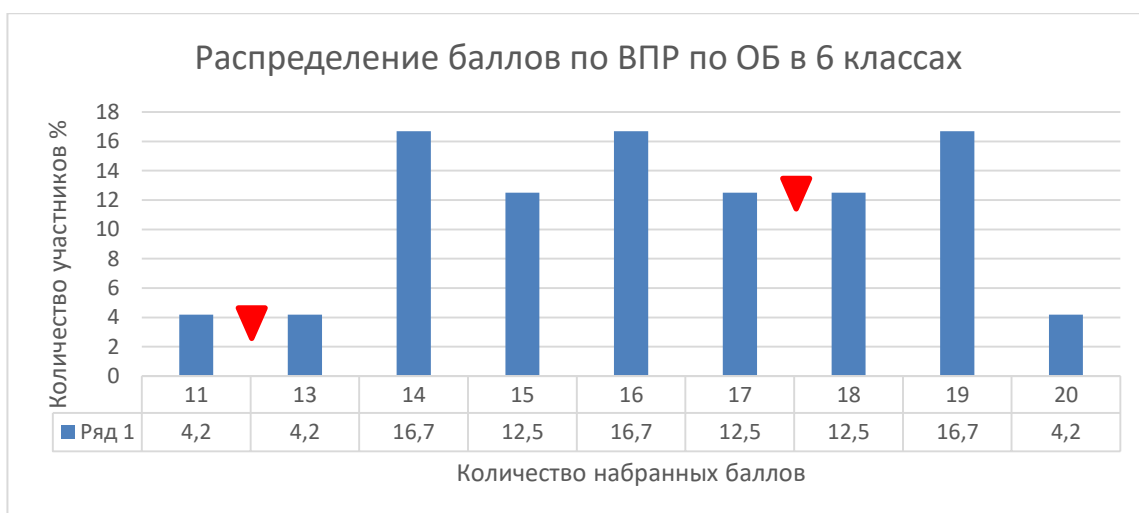


Диаграмма «Статистика по отметкам» демонстрирует сравнение результатов ВПР по ГЕ за курс 6 класса за последние 6 лет. Стабильно отсутствуют неудовлетворительные результаты, показатели качества высокие. По сравнению с 2023 годом качество выполнения работы выросло на 6,42%, доля участников, отлично справившихся с работой, увеличилось на 12,12%.

Обществознание 6 класс

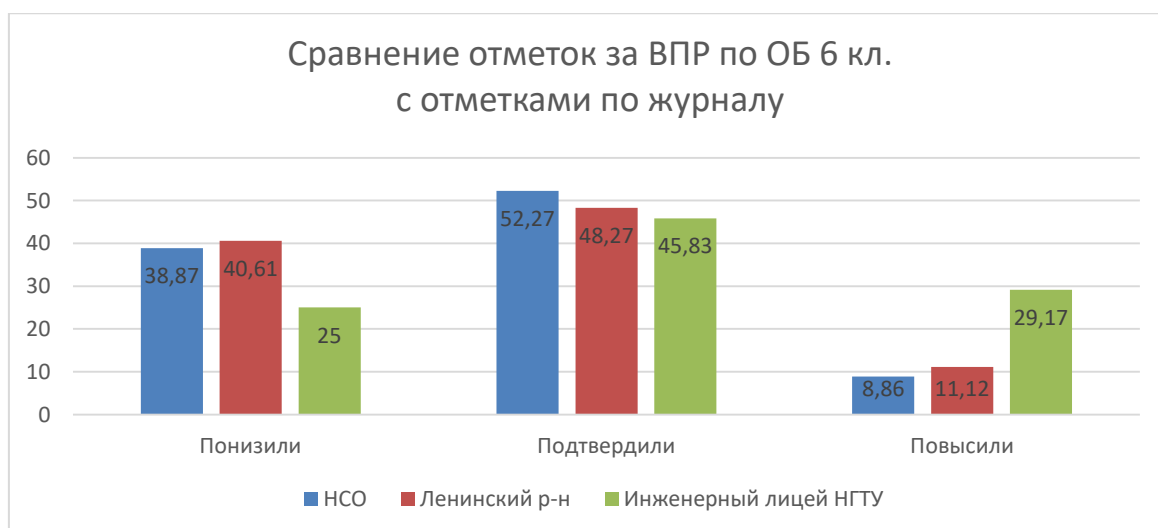
Всероссийскую проверочную работу по обществознанию (далее – ОБ) выполняли 24 обучающихся (в соответствии с выборкой ФИС ОКО), в 2023 году – 23 обучающихся.

Проверочная работа состояла из 8 заданий, на выполнение которой было отведено 45 минут. За верное выполнение всех заданий проверочной работы можно было набрать 21 балл. В 2024 году ВПР по ОБ в 6 классах проводилось в компьютерной форме.



Рекомендации по переводу первичных баллов в отметки по пятибалльной шкале				
Отметка по пятибалльной шкале	«2»	«3»	«4»	«5»
Первичные баллы	0-6	7-12	13-17	18-21

На распределении баллов наблюдается преобладание доли участников, получивших отметки «хорошо» и «отлично», что может свидетельствовать о хорошей подготовке по обществознанию обучающихся 6 классов. На границе между отметками «3» и «4» наблюдается небольшая разница в 4,2% в сторону более высокой отметки, между отметками «4» и «5» наблюдается плавный переход. Не справившихся с работой в лицее нет. Эти данные могут свидетельствовать об объективности процедуры проведения ВПР по ОБ в 6 классе.



25% участников ВПР по ОБ в лицее понизили свою отметку относительно четвертной, что в 1,6 раз ниже показателей НСО и Ленинского района. Доля участников, подтвердивших свою оценку, составляет 45,83% (меньше, чем по Ленинскому району и НСО). 29,17%

обучающихся лица повысили свою отметку, что в 2,6-3,3 раза выше результатов по Ленинскому району и НСО. В соответствии с результатами можно говорить об объективности оценивания по обществознанию в 6 классах.

Статистика по отметкам (ВПР 2024 ОБ 6)						
Группы участников	Кол-во ОО	Кол-во участников	2	3	4	5
Вся выборка	26523	727371	5,63	38,44	40,55	15,38
Новосибирская обл.	621	15724	8,52	40,04	39,03	12,41
город Новосибирск - Ленинский район	36	1648	8,5	34,59	41,2	15,72
МАОУ "Инженерный лицей НГТУ"		24	0	4,17	62,5	33,33

В 2024 году качественные показатели результатов ВПР по ОБ в 6 классах в лицее (95,83%) в 1,7-1,9 раз выше соответствующих показателей в Ленинском районе, НСО и РФ. Неудовлетворительных результатов в лицее нет, что выше показателей Ленинского района, НСО и РФ. Удовлетворительный результат в лицее получили на 30,42-34,27% меньше обучающихся, чем в Ленинском районе, НСО и РФ.

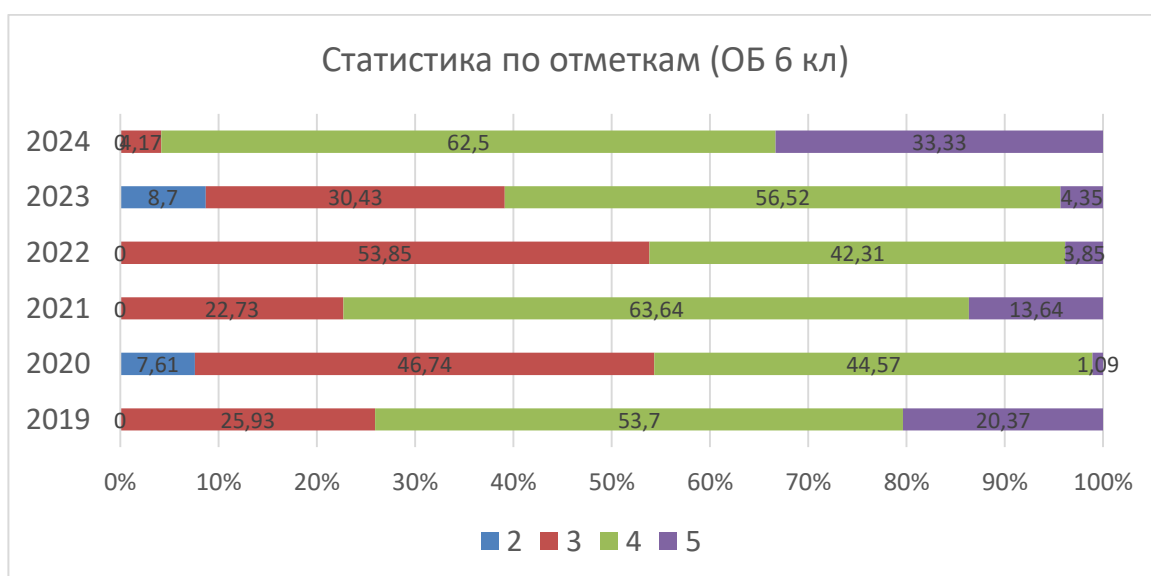


Диаграмма «Статистика по отметкам» демонстрирует сравнение результатов ВПР по ОБ за курс 6 класса за последние 6 лет. В сравнении с 2023 годом доля участников, не справившихся с работой, значительно сократилась (на 8,7%), таких участников нет, как и 2021-2022 годах. При этом по сравнению с 2023 годом происходит значительный рост качественных показателей (на 34,96%), доля участников, получивших отметку «3» сократилась в 7,3 раза, доля участников, получивших отметку «5» увеличилась на 28,98%. Большинство участников получили отметку «4».

Результаты ВПР за курс 7 класса

Русский язык 7 класс

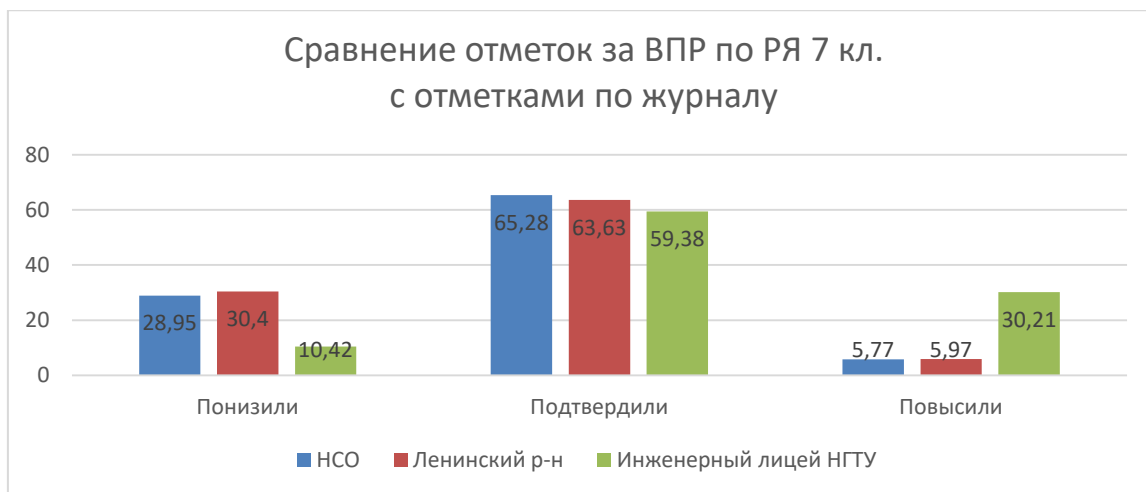
Всероссийскую проверочную работу по русскому языку (далее – РЯ) выполнили 96 обучающихся, в 2023 году - 80.

Проверочная работа состояла из 14 заданий, на выполнение которых было отведено 90 минут. За верное выполнение всех заданий работы можно было набрать 47 баллов.

Характер распределения баллов свидетельствует об объективности процедуры проведения ВПР по РЯ в 7 классах. На границах минимальных и максимальных значений расхождение между отметками «2» и «3» наблюдается незначительное расхождение, при этом учеников, набравших максимально количество баллов для отметки «3» больше на 1%. На 4,2%, меньше учеников набрали минимальное количество баллов необходимых для получения отметок «5» по сравнению с количеством учеников набравших максимально количество баллов для отметок «4» соответственно. На границе между отметками «3» и «4» расхождения нет. Это может свидетельствовать об объективном оценивании работ.



Рекомендации по переводу первичных баллов в отметки по пятибалльной шкале				
Отметка по пятибалльной шкале	«2»	«3»	«4»	«5»
Первичные баллы	0–21	22–31	32–41	42–47



Показатели сравнения отметок за ВПР по РЯ в 7 кл. в лицее свидетельствуют об адекватности оценивания знаний обучающихся по русскому языку в 7 классах. 89,59% обучающихся подтвердили или повысили свою отметку по предмету, что превышает показатели по НСО, Ленинскому району на 18,5-20%.

Статистика по отметкам (ВПР 2024 РЯ 7)						
Группы участников	Кол-во ОО	Кол-во участников	2	3	4	5
Вся выборка	35351	1434888	12,42	44,93	34,56	8,09
Новосибирская обл.	888	31973	14,82	46,05	32,49	6,65
город Новосибирск - Ленинский район	37	3505	13,21	46,11	32,92	7,76
МАОУ «Инженерный лицей НГТУ»		96	7,29	25	53,13	14,58

Качественные показатели выполнения ВПР по РЯ в 7 классах лицея превышают показатели по Ленинскому району, НСО и РФ на 25,06-28,57% и составляет 67,71%. Доля неудовлетворительных результатов в 1,7-1,8 раза ниже.

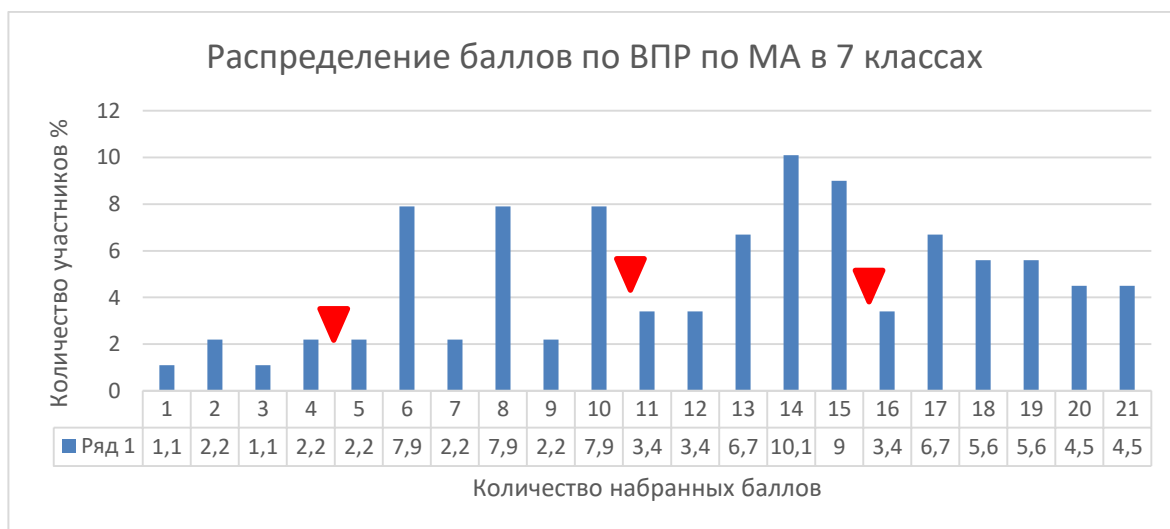


Диаграмма «Статистика по отметкам» показывает повышение качества выполнения проверочной работы по сравнению с прошлыми годами. Увеличение доли пятёрок на 8,33%, уменьшение доли не справившихся на 5,21% по сравнению в 2023 годом соответственно. Показатели 2019 года не достигнуты.

Математика 7 класс на углубленном уровне

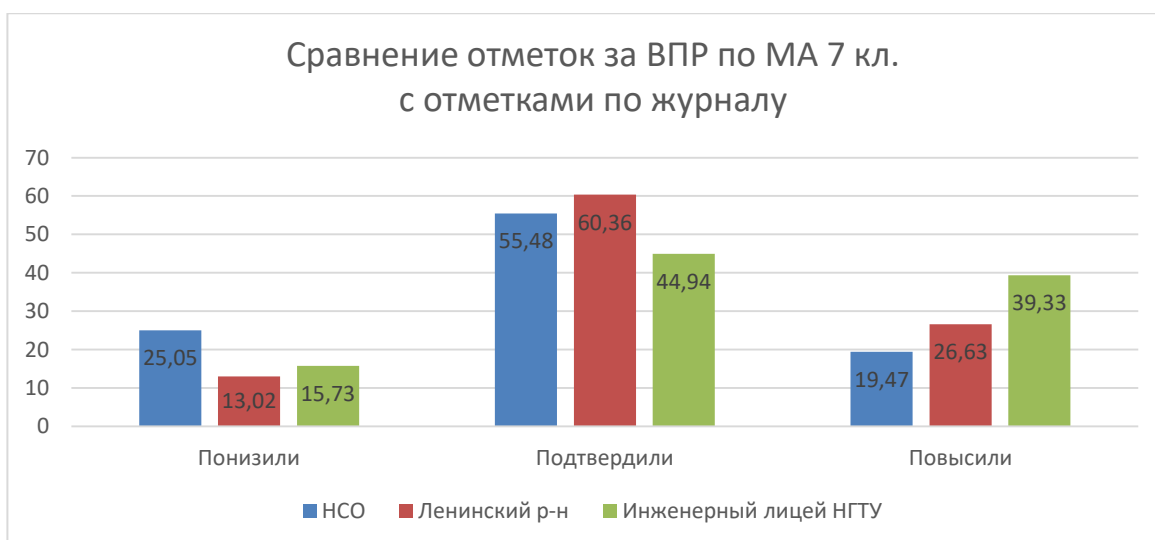
Всероссийскую проверочную работу по математике (далее – МА) выполняли 89 обучающихся, в 2023 году - 78. В 2024 году ВПР по МА в 7 классе в лицее выполнялась на углубленном уровне.

Проверочная работа состояла из 15 заданий, на выполнение которых было отведено 90 минут. Максимальное количество баллов за работу – 21.



Рекомендации по переводу первичных баллов в отметки по пятибалльной шкале				
Отметка по пятибалльной шкале	«2»	«3»	«4»	«5»
Первичные баллы	0–4	5–10	11–15	16–21

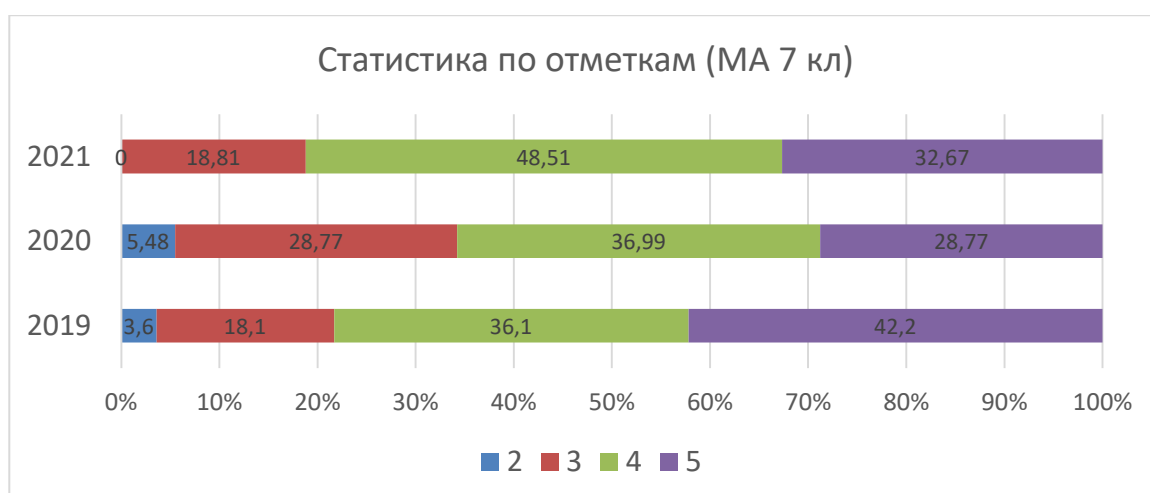
На распределении баллов имеется выбросы на результате в 10 и 15 баллов, что является максимальными результатами для отметок «3» и «4», что свидетельствует об отсутствии стремления повысить качество выполнения работы. Между отметками «2» и «3» разрыва нет. Такое распределение первичных баллов говорит об объективности проведения процедуры ВПР по МА в 7 классах.

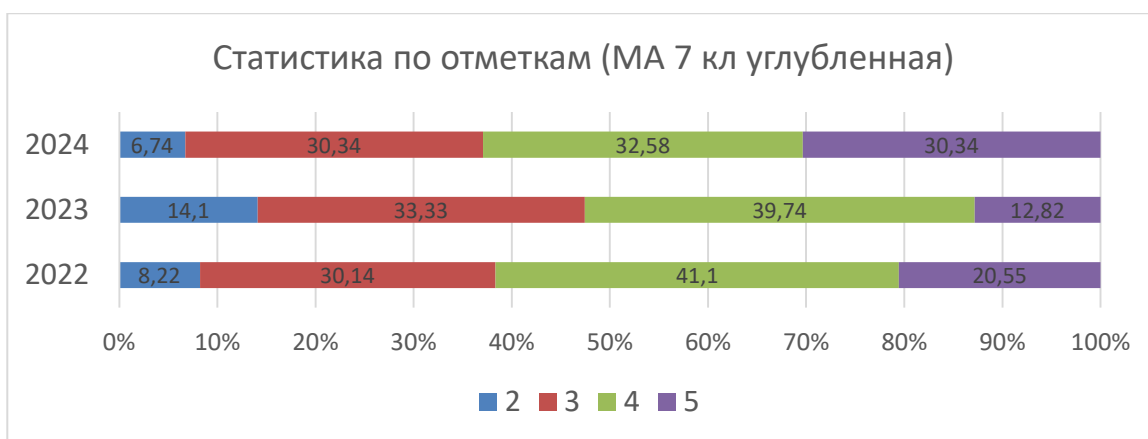


Доля участников ВПР по МА в 7 классах лицея, понизивших отметку, на 9,32% меньше, чем в НСО, но на 2,71% выше, чем в Ленинском районе. Доля обучающихся подтвердивших отметку ниже на 10,54% и 15,42% соответственно. Повысили отметку 39,33% обучающихся лицея (на 19,47% выше уровня НСО и на 12,7% выше уровня Ленинского района). Всего повысили или подтвердили отметку 84,27% участников. Такие показатели свидетельствуют об отсутствии тенденции к завышению отметок.

Статистика по отметкам (ВПР 2024 МА 7)						
Группы участников	Кол-во ОО	Кол-во участников	2	3	4	5
Вся выборка	687	27682	4,26	34,4	38,92	22,42
Новосибирская обл.	33	1058	5,77	30,72	39,7	23,82
город Новосибирск - Ленинский район	4	169	3,55	24,85	37,87	33,73
МАОУ "Инженерный лицей НГТУ"		89	6,74	30,34	32,58	30,34

Качественные показатели лицея на 1,58% выше показателей РФ, но ниже показателей Ленинского района на 8,68%, НСО на 0,6%. Доля участников ВПР по МА, не справившихся с работой, 6,74%, что выше соответствующего показателя Ленинского района, НСО, РФ.



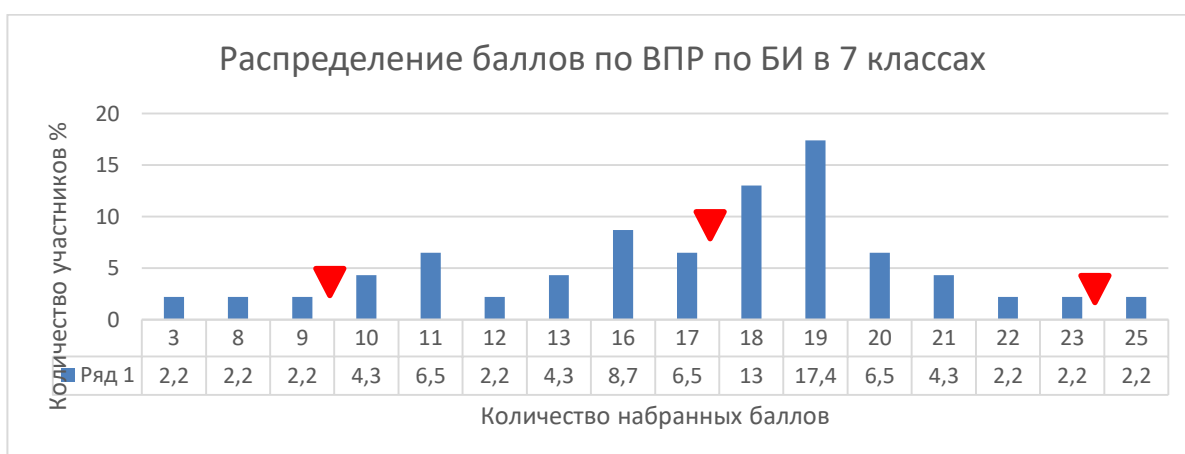


Из диаграммы «Статистика по отметкам» заметно, что качественные показатели составляют 62,92%, что на 10,36% больше в сравнении с 2023 годом. Доля справившихся с работой обучающихся составляет 93,26%, что на 7,36% выше соответствующих показателей 2023 года. Доля участников, справившихся с работой «удовлетворительно» сократилась на 2,99%.

Биология 7 класс

Всероссийскую проверочную работу по биологии (далее – ВПР по БИ) выполняли 46 обучающихся (в соответствии с выборкой ФИС ОКО), в 2023 году – 45. В 2024 году обучающиеся лица писали ВПР по линейной биологии.

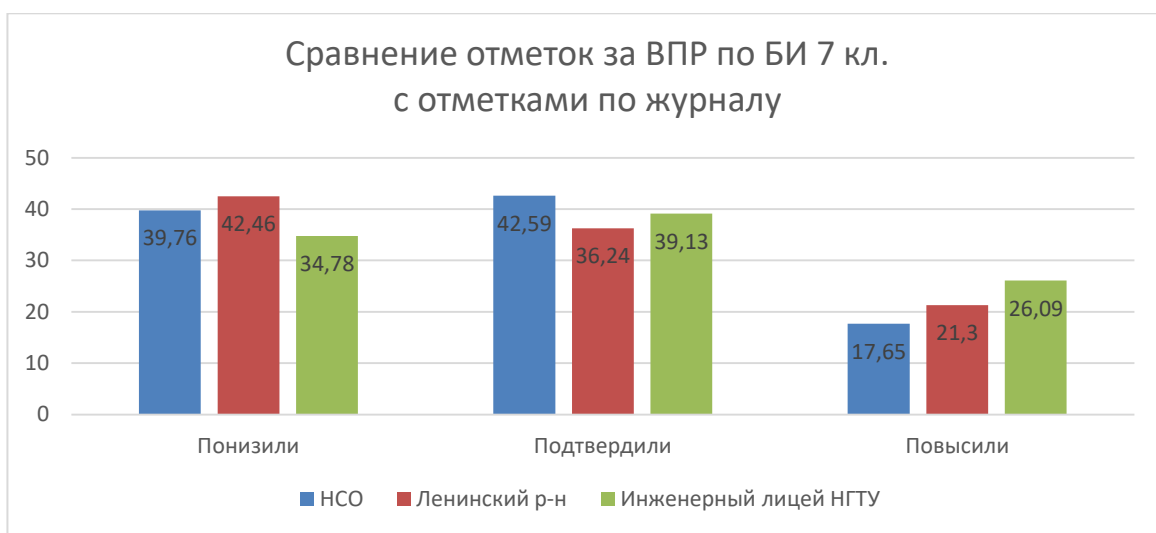
Проверочная работа состояла из 10 заданий, на выполнение работы было отведено 45 минут. За верное выполнение заданий работы можно было получить 25 баллов.



Рекомендации по переводу первичных баллов в отметки по пятибалльной шкале				
Отметка по пятибалльной шкале	«2»	«3»	«4»	«5»
Первичные баллы	0–9	10–17	18–23	24–29

Распределение первичных баллов свидетельствует о недостаточной объективности проведенной процедуры ВПР по БИ в 7 классах. Наблюдается незначительна разница на границе максимальных баллов для отметок «2» и «4» и минимальных баллов для отметки «3» и «5» в 2,1 и 2,2% соответственно. Выброс на 18 баллах (на 6,5%) соответствует отметке «4». Данная ситуация может свидетельствовать о стремлении повысить качество выполнения работы. Выбросы на значениях 18 и 19 соответствуют отметке «хорошо».

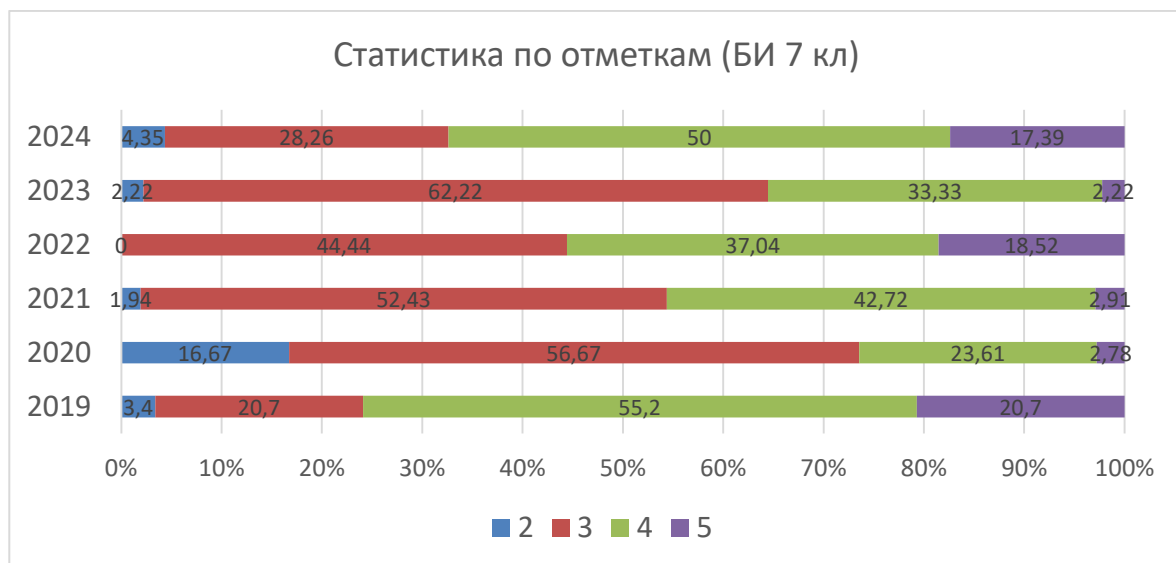
Большая часть (65,22%) участников ВПР по БИ в 7-х классах подтвердили и повысили свою отметку, что свидетельствует об адекватном оценивании по биологии обучающихся 7-х классов лицея. Доля участников, понизивших отметку на 4,98-7,68% ниже в лицее, чем в НСО и Ленинском районе, а доля повысивших отметку в 1,2-1,8 раз больше, чем в Ленинском районе и НСО.



Статистика по отметкам (ВПР 2024 БИ 7)						
Группы участников	Кол-во ОО	Кол-во участников	2	3	4	5
Вся выборка	20333	540602	7,42	41,31	36,27	15
Новосибирская обл.	511	12442	16,42	36,9	31,13	15,55
город Новосибирск - Ленинский район	29	1494	18,34	34,14	28,05	19,48
МАОУ "Инженерный лицей НГТУ"		46	4,35	28,26	50	17,39

Качественный показатель лицея (57,39%) выше на 6,12-10,71% соответствующих результатов по РФ, НСО, Ленинскому району. Доля участников, не справившихся с работой, в лицее в 1,7-4,2 раза ниже, а доля справившихся на «отлично» на 2,09% меньше

соответствующих показателей Ленинского района, но на 1,84 и 2,39% выше показателей НСО и РФ.



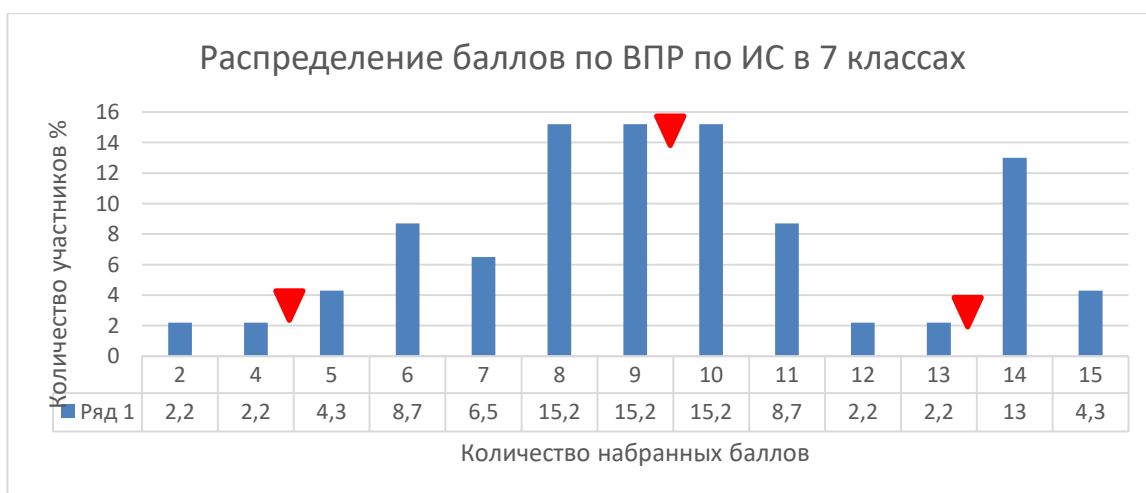
В диаграмме «Статистика по отметкам» представлены результаты ВПР по БИ по курсу 7 класса за 6 лет. Качественные результаты лицейстов относительно прошлого года значительно увеличились (на 21,84%). Доля участников, получивших отметку «5» увеличилась на 15,17%, при этом доля участников, получивших отметку «3» сократилась в 2,2 раза. Доля неудовлетворительных результатов выросла в 2 раза.

История 7 класс

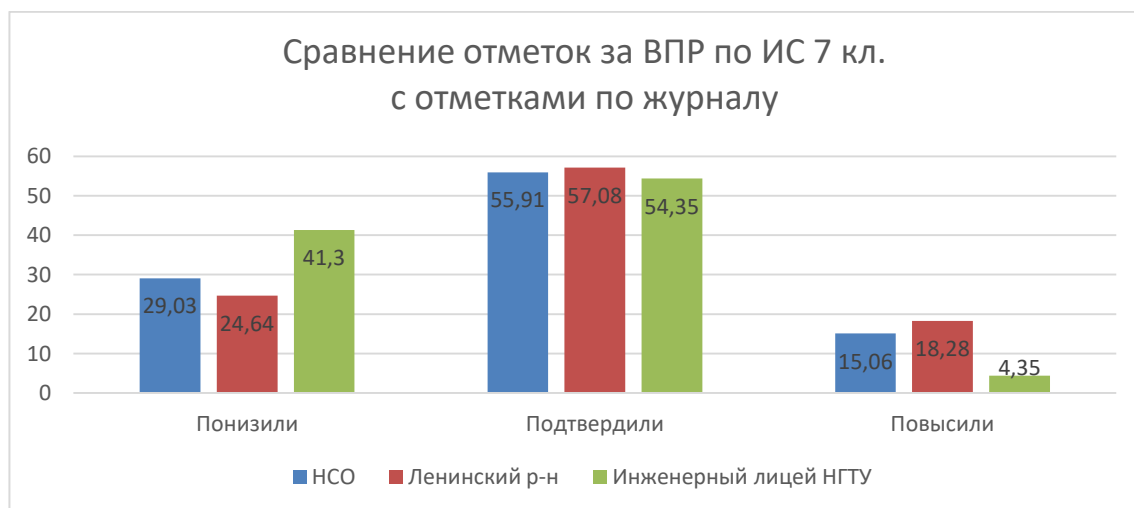
Всероссийскую проверочную работу по истории (далее – ИС) выполнял 46 обучающихся, в 2023 году – 23 обучающихся.

Проверочная работа состояла из 9 заданий, на выполнение работы было отведено 45 минут. За верное выполнение всех заданий проверочной работы можно было набрать 17 баллов. В 2024 году ВПР по ИС в 7 классе выполнялось в компьютерной форме.

Рекомендации по переводу первичных баллов в отметки по пятибалльной шкале				
Отметка по пятибалльной шкале	«2»	«3»	«4»	«5»
Первичные баллы	0–4	5–9	10–13	14–17



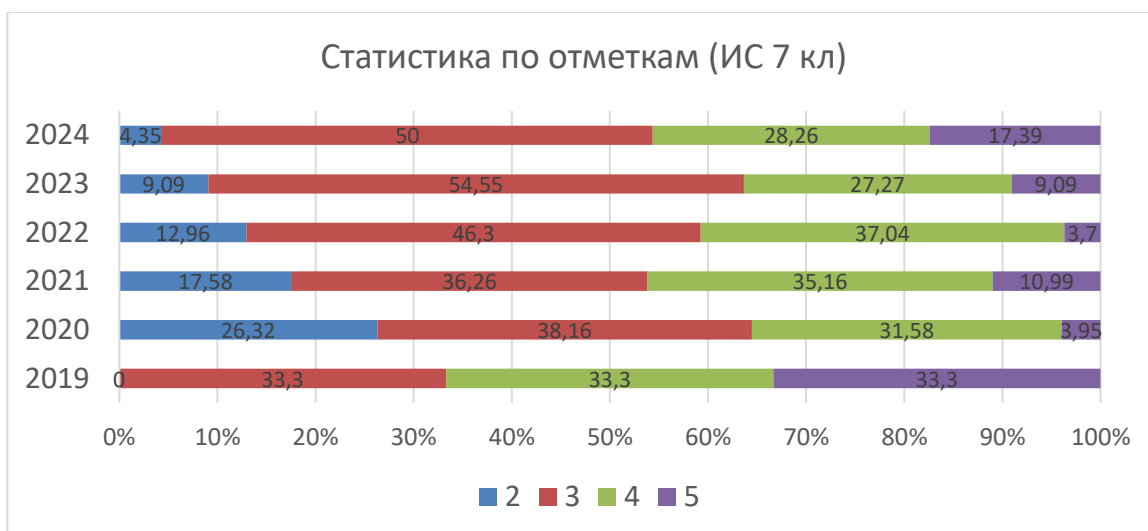
Распределение баллов свидетельствует об объективности процедуры проведения ВПР по ИС в 7 классе. На границах минимальных и максимальных значений есть небольшое расхождение между отметками «2» и «3» - 2,1%. На границах отметок «3» и «4» нет разницы. На графике имеется выброс на значении 14, что соответствует минимальному количеству баллов для отметки «5», но это не сказывается на качественных показателях выполнения работы в целом. Диаграмма волнообразная, что свидетельствует об удовлетворительной подготовки обучающихся к работе.



58,7% участников подтвердили или повысили отметку, при этом 41,3% участников понизили отметку, что говорит о возможности завышения отметок по истории в 7 классах. Доля понизивших отметку велика, что значительно выше (на 12,27-16,66%) показателей Ленинского района и НСО. Доля участников, повысивших отметку в 3,5-4,2 раза ниже, чем в Ленинском районе и НСО.

Статистика по отметкам (ВПР 2024 ИС 7)						
Группы участников	Кол-во ОО	Кол-во участников	2	3	4	5
Вся выборка	21608	479710	5,39	40,87	37,96	15,77
Новосибирская обл.	471	10728	7,49	42,42	36,07	14,02
город Новосибирск - Ленинский район	34	1168	4,74	41,81	38,23	15,22
МАОУ "Инженерный лицей НГТУ"		46	4,35	50	28,26	17,39

В 2023 году качественные показатели результатов ВПР по ИС в 7 классах в лицее (46,65%) на 3,44-7,08% ниже, чем результаты в Ленинском районе, НСО и по РФ. Доля не справившихся с работой в лицее также выше соответствующих показателей в Ленинском районе, НСО и по РФ. Доля справившихся с работой «отлично» на 1,62-3,37% выше, чем в Ленинском районе, НСО и по РФ.

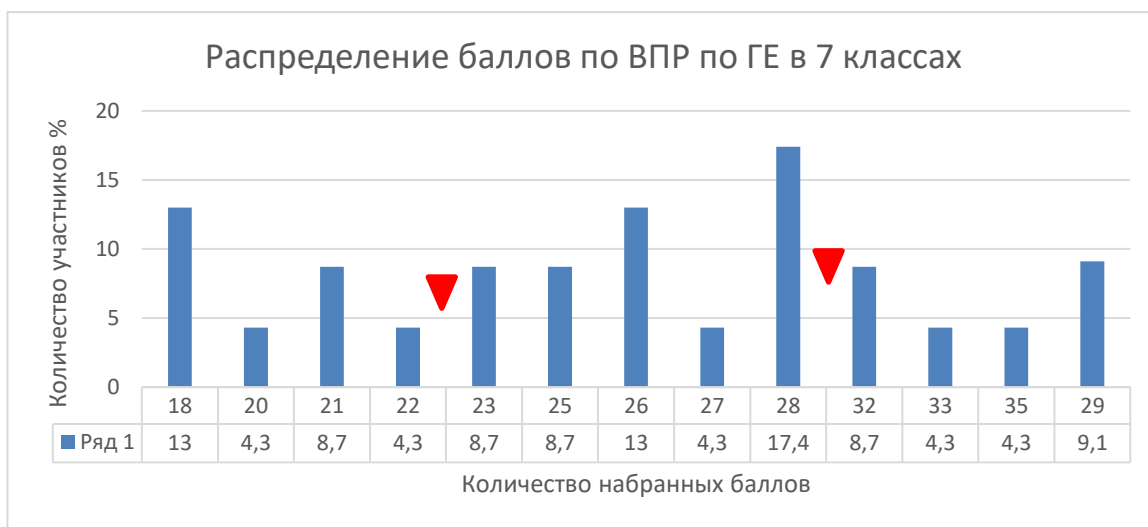


Результаты лицейстов по сравнению с прошлым годом улучшились. Участников, получивших неудовлетворительные результаты, стало в 2 раза меньше, показатель качества увеличился на 10,29%, при этом на 8,3% увеличилось количество пятёрок. Доля участников, получивших за работу отметку «3» сократилась на 4,55%. Таким образом, результаты ВПР по истории в 7 классе лучше соответствующих результатов не только 2023 года, но и лучше результатов 2020-2022 годов, но результаты 2019 года не достигнуты.

География 7 класс

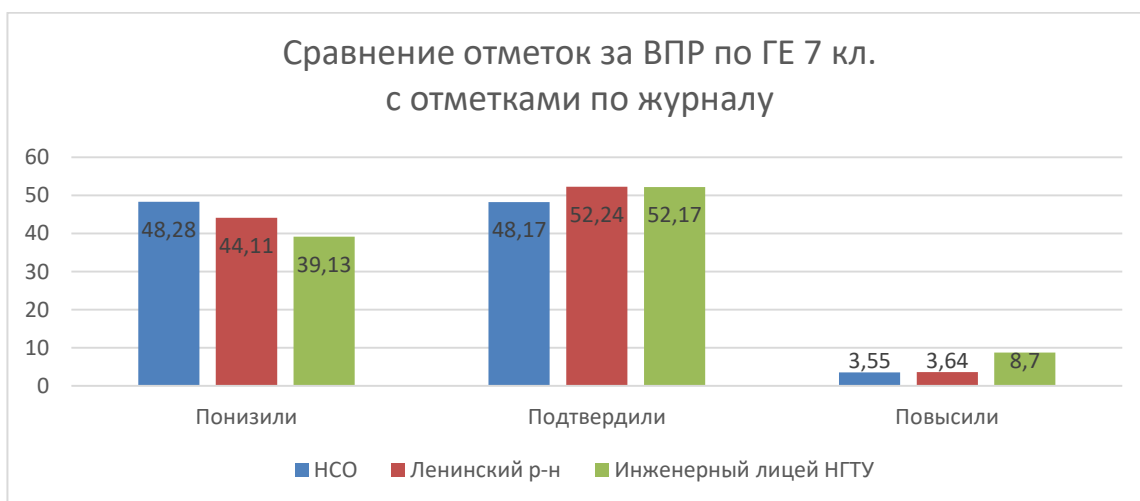
Всероссийскую проверочную работу по географии (далее – ВПР по ГЕ) выполняли 23 обучающихся, в 2023 году - 22.

Проверочная работа состояла из 8 заданий, на выполнение которой было отведено 45 минут. За верное выполнение всех заданий можно было получить 35 баллов. В 2024 году ВПР по ГЕ в 7 классе выполнялось в компьютерной форме.



Рекомендации по переводу первичных баллов в отметки по пятибалльной шкале				
Отметка по пятибалльной шкале	«2»	«3»	«4»	«5»
Первичные баллы	0 – 10	11 – 22	23 – 30	31 – 35

В диаграмме распределения баллов на границе между отметками «3» и «4» наблюдаются разрыв в 4,4% в сторону наиболее высокой отметки. На границе между отметками «4» и «5» наблюдается обратная ситуация с разницей в 8,7%. Нет участников, которые не справились с работой. Таким образом, можно предположить, что процедура проведения ВПР по ГЕ в 7 классах объективна. Наблюдаются выбросы на значениях «18», «26» и «18», что соответствует отметкам «3» и «4», диаграмма неравномерная.



Более половины участников ВПР по ГЕ в 7-х классах подтвердили свою отметку (52,17%), что на уровне показателей Ленинского района, но немного выше показателей НСО. Доля понизивших отметку в лицее также составляет 39,13%, что ниже показателей НСО и Ленинского района примерно на 4,98-9,15%. Доля повысивших отметку примерно в 2,5 раза выше, чем в НСО и Ленинском районе. Эти данные свидетельствуют о недостаточной объективности оценивания знаний по географии в 7-х классах.

Статистика по отметкам (ВПР 2024 ГЕ 7)						
Группы участников	Кол-во ОО	Кол-во участников	2	3	4	5
Вся выборка	20967	466884	10	50,33	31,57	8,11
Новосибирская обл.	511	10602	14,73	54,42	25,85	4,99
город Новосибирск - Ленинский район	36	1071	9,62	58,17	26,8	5,42
МАОУ "Инженерный лицей НГТУ"		23	0	30,43	52,17	17,39

Показатели качества выполнения работы в лицее (69,56%) в 1,8-2,3 раза выше, чем в Ленинском районе, НСО и РФ. 30,43% участников лицея получили отметку «удовлетворительно», что в 1,7-1,9 раз меньше, чем по НСО, Ленинскому району и РФ. Нет участников, не справившихся с проверочной работой, что гораздо лучше показателей Ленинского района, НСО и РФ.

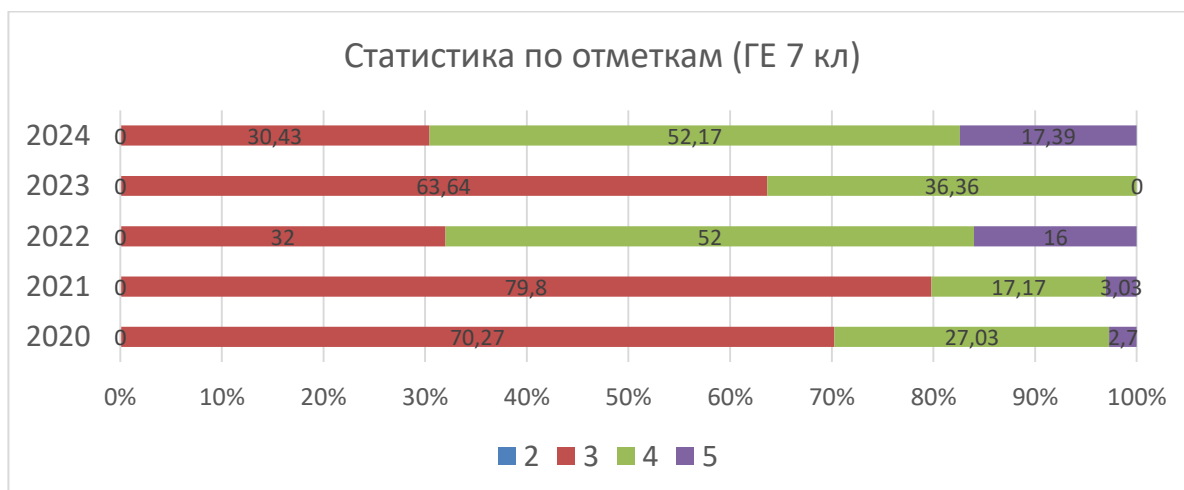


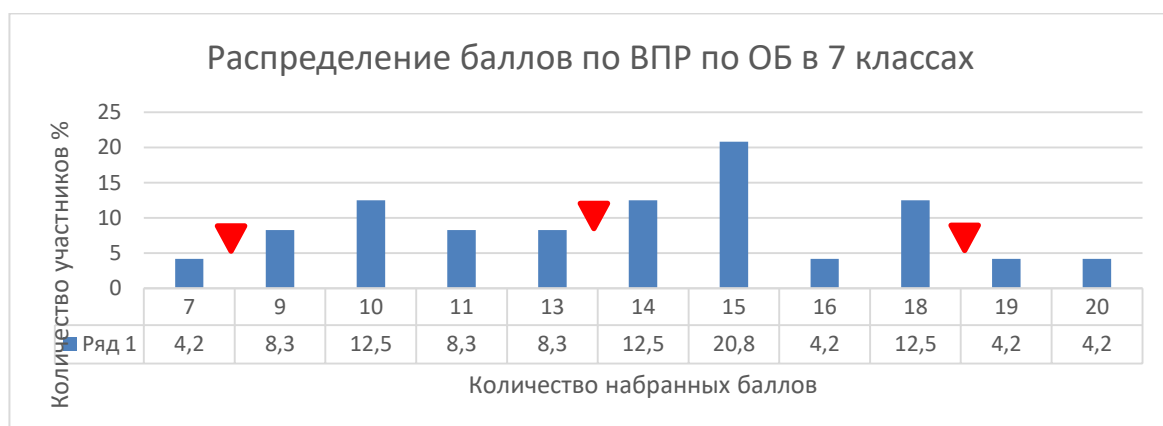
Диаграмма «Статистика по отметкам» демонстрирует результаты ВПР по ГЕ по курсу 7 класса за последние 5 лет. На диаграмме наблюдается значительный рост качества выполнения работы (на 33,2%) по сравнению с результатами 2023 года, также увеличилась доля участников, получивших отметку «отлично» на 17,39%. Количество

«удовлетворительных» отметок сократилось примерно в 2 раза. Не справившихся с работой на протяжении 5 лет не появлялось.

Обществознание 7 класс

Всероссийскую проверочную работу по обществознанию (далее – ОБ) выполняли 24 обучающихся, в 2023 году – 28 обучающихся.

Проверочная работа состояла из 9 заданий, на выполнение которой было отведено 45 минут. За верное выполнение всех заданий проверочной работы можно было набрать 21 балл. Форма проведения – компьютерная.

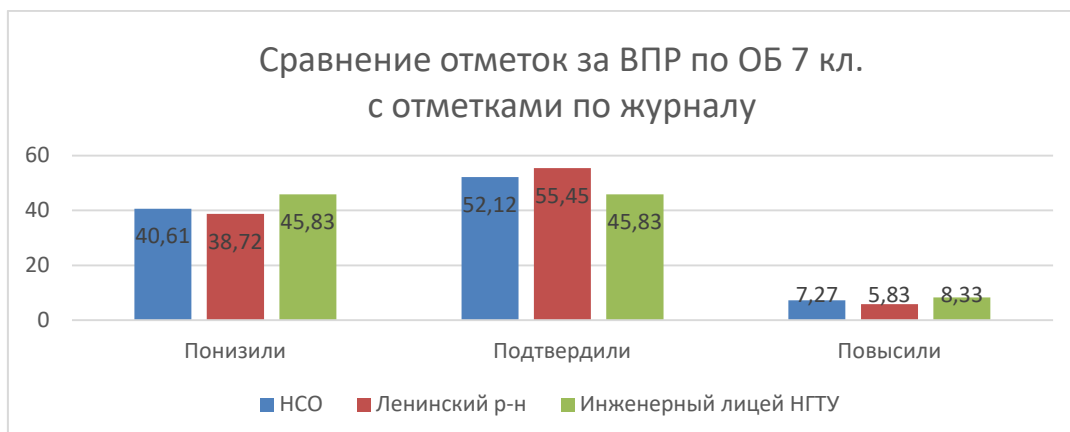


Рекомендации по переводу первичных баллов в отметки по пятибалльной шкале				
Отметка по пятибалльной шкале	«2»	«3»	«4»	«5»
Первичные баллы	0–8	9–13	14–18	19–21

На распределении баллов наблюдается выброс на значения «15» баллов (на 8,3% выше предыдущего значения), что соответствует отметке «4». Доля участников, набравших 14 баллов, что является минимальным порогом для отметки «4» составляет 12,5%, что на 4,2% выше доли участников, набравших 13 баллов. На границе между отметками «2» и «3» разница составляет 4,1% в сторону более высокой отметки. На границе между отметками «4» и «5» наблюдается обратная ситуация с разницей в 8,3%. Это может свидетельствовать об объективности процедуры проведения ВПР по ОБ в 7 классах.

54,16% участников ВПР по ОБ в лицее (на 5,23-6,12% меньше, чем по Ленинскому району и НСО) подтвердили или повысили свою отметку относительно четвертной. Доля понизивших отметку составляет 45,83%, что на 5,22-7,11% выше показателей Ленинского

района и НСО. Это может говорить о завышении отметок при оценивании знаний по обществознанию в 7 классах.



Статистика по отметкам (ВПР 2024 ОБ 7)						
Группы участников	Кол-во ОО	Кол-во участников	2	3	4	5
Вся выборка	21654	480370	8,96	41,75	38,32	10,96
Новосибирская обл.	496	10585	12,57	43,37	36,19	7,86
город Новосибирск - Ленинский район	35	1205	8,96	38,92	42,24	9,88
МАОУ "Инженерный лицей НГТУ"		24	4,17	37,5	50	8,33

В 2024 году качественные показатели результатов ВПР по ОБ в 7 классах в лицее (58,33%) на 6,21-14,28% выше, чем результаты в Ленинском районе, НСО и РФ. Обучающихся лицей, написавших ВПР «удовлетворительно», меньше на 1,42-5,87%, чем в Ленинском районе и НСО. Участников, не справившихся с работой, в лицее в 2,1-3 раза меньше, чем в Ленинском районе, НСО и РФ.

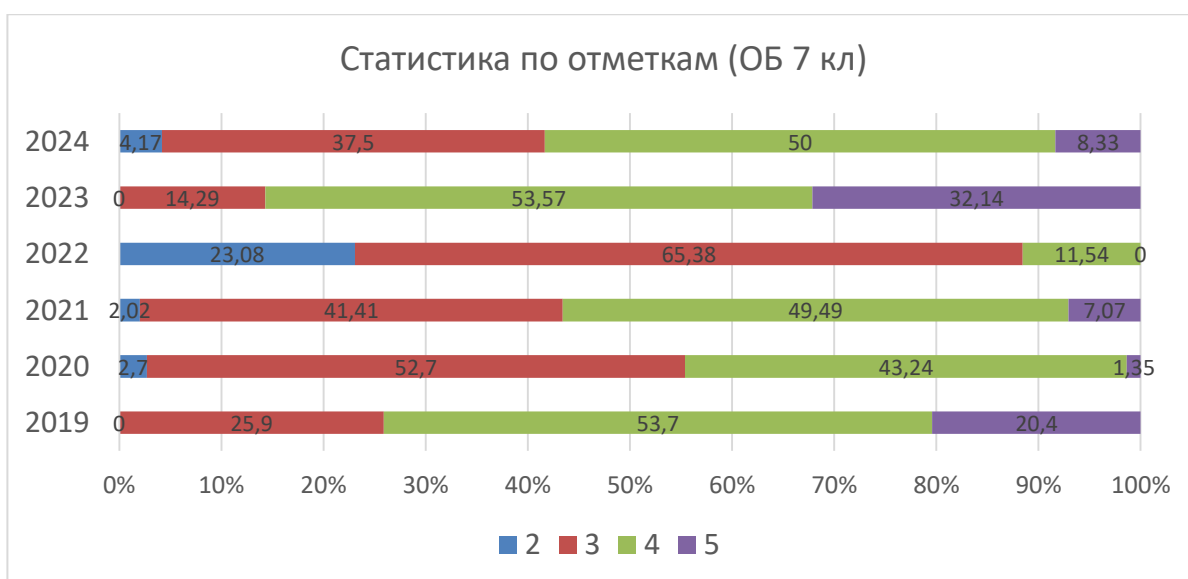
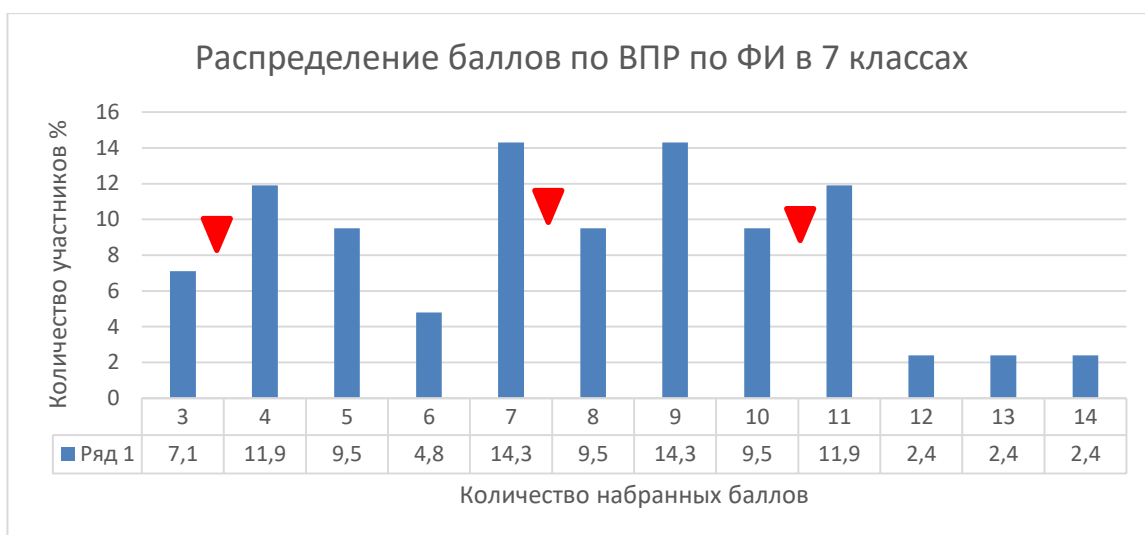


Диаграмма «Статистика по отметкам» демонстрирует сравнение результатов ВПР по ОБ за курс 7 класса за последние 6 лет. По сравнению с 2023 годом значительно (на 27,38%) снизились качественные показатели выполнения ВПР по ОБ, они примерно соответствуют результатам 2021 года. Выросла доля неудовлетворительных результатов на 4,17%. По сравнению с 2023 годом в 2,6 раза увеличилась доля, справившихся с работой удовлетворительно.

Физика 7 класс

Всероссийскую проверочную работу по физике (далее – ФИ) выполняли 24 обучающихся (в соответствии с выборкой ФИС ОКО), в 2023 году - 27.

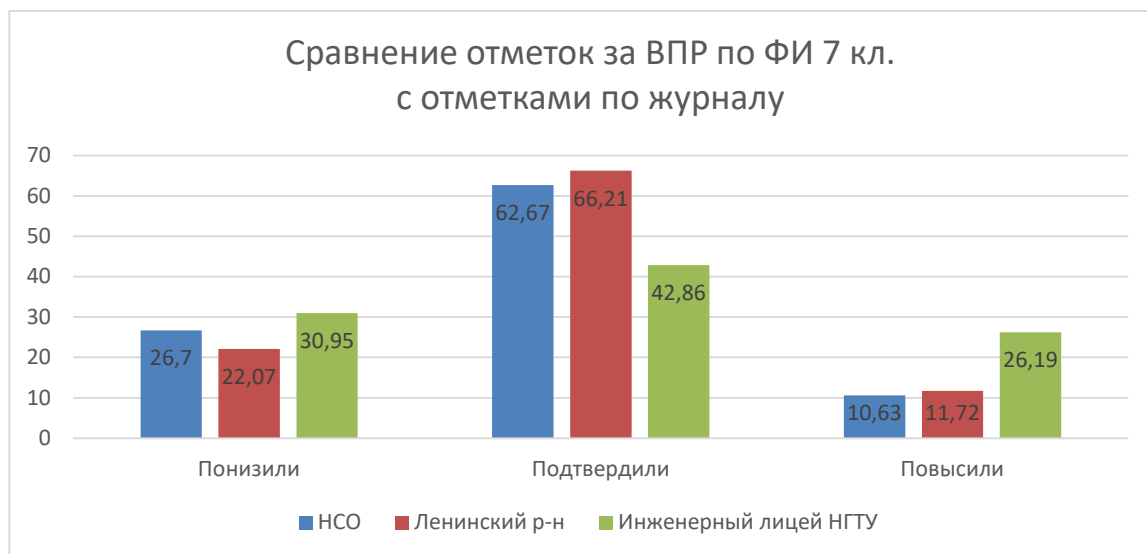
Проверочная работа состояла из 11 заданий, на выполнение которой было отведено 45 минут. За верное выполнение всех заданий можно было получить 18 баллов.



Рекомендации по переводу первичных баллов в отметки по пятибалльной шкале				
Отметка по пятибалльной шкале	«2»	«3»	«4»	«5»
Первичные баллы	0–4	5–7	8–10	11–18

Характер распределения баллов свидетельствует об объективности процедуры проведения ВПР. На границах минимальных и максимальных значений наблюдается выброс (максимально возможное количество баллов для более низкой отметки ниже, чем минимально возможное – для более высокой отметки): 4,8% между отметками «2» и «3», и 2,4% между отметками «4» и «5». На границе между отметками «3» и «4» наблюдается

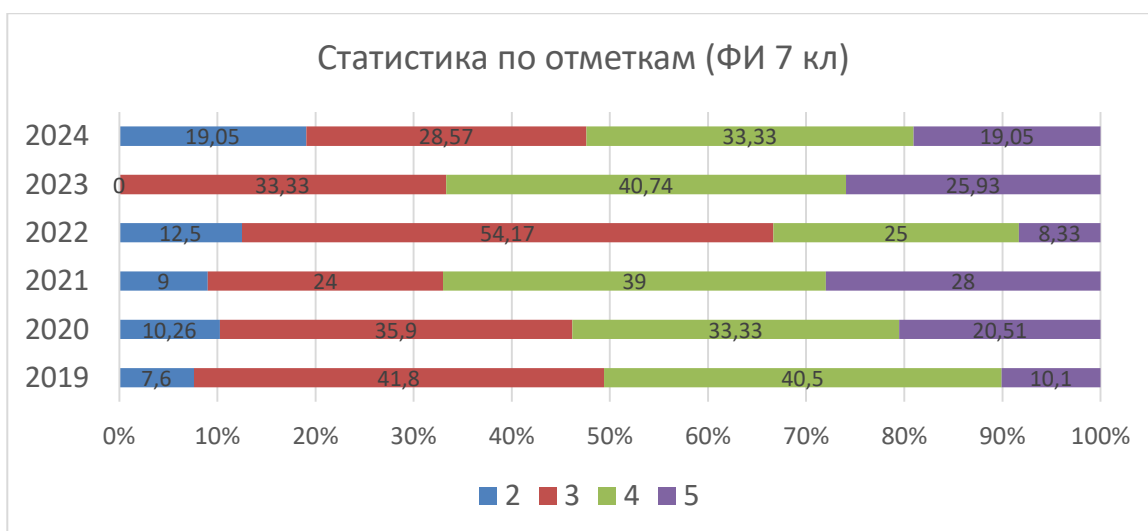
обратная ситуация с разницей в 4,8%, что может свидетельствовать об отсутствии стремления повысить качество выполнения работы.



Доля участников ВПР по ФИ в 7 классе в лицее, понизивших отметку, на 4,25-8,88% выше, чем в Ленинском районе и НСО, доля подтвердивших отметку на 19,81-23,35% ниже этого показателя в Ленинском районе и НСО. Значительна доля обучающихся, повысивших отметку 26,19% обучающихся лицея, что в 2,2-2,5 раза выше уровня Ленинского района и НСО. Таким образом, 69,05% обучающихся лицея подтвердили или повысили свою отметку. Нужно учитывать, что преподавание физики в лицее ведется на углубленном уровне, что может объяснить значительную долю повысивших отметку и свидетельствовать об адекватном оценивании знаний по физике в 7 классах.

Статистика по отметкам (ВПР 2024 ФИ 7)						
Группы участников	Кол-во ОО	Кол-во участников	2	3	4	5
Вся выборка	26427	699823	8,43	45,32	34,58	11,67
Новосибирская обл.	614	15512	10,59	47,18	32,41	9,82
город Новосибирск - Ленинский район	35	1614	8,36	45,6	35,5	10,53
МАОУ "Инженерный лицей НГТУ"		42	19,05	28,57	33,33	19,05

Качественные показатели лицея (52,38%) выше показателей Ленинского района, НСО и РФ на 6,35-10,15%, доля обучающихся, справившихся с работой отлично в 1,6-1,9 раз выше соответствующих показателей Ленинского района, РФ и НСО. Не справившихся с работой в лицее 19,05%, что ниже результатов Ленинского района, НСО и РФ в 1,8-2,3 раза.



По сравнению с 2023 годом качественные показатели сократились на 14,29%. Также уменьшилось (на 16,12%) количество обучающихся, справившихся с работой отлично. Не справившихся с работой стало значительно больше (на 19,05%), что является худшим показателем за 6 лет проведения проверочной работы.

Результаты ВПР за курс 8 класса

Русский язык 8 класс

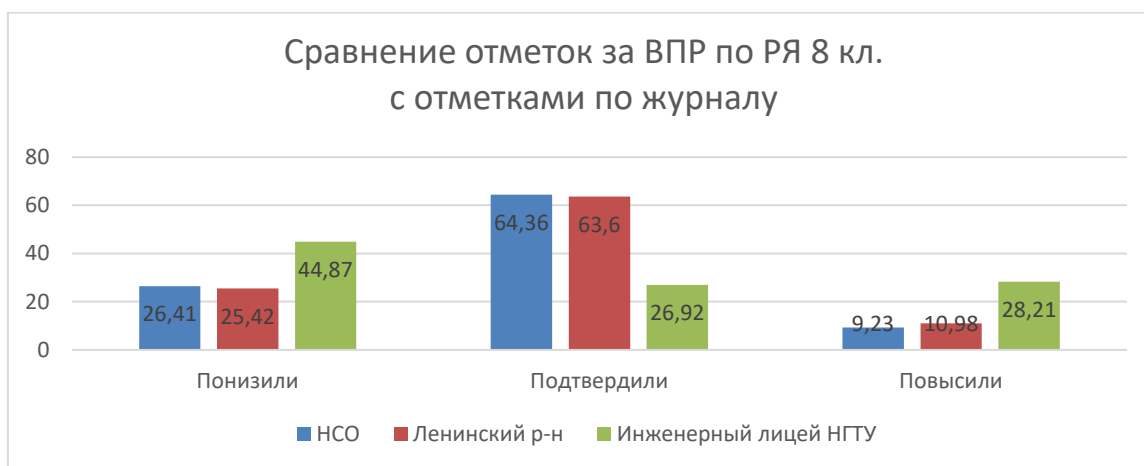
Всероссийскую проверочную работу по русскому языку (далее – РЯ) выполнили 78 обучающихся, в 2023 году - 76.

Проверочная работа состояла из 17 заданий, на выполнение которых было отведено 90 минут. За верное выполнение всех заданий работы можно было набрать 51 балл.



Рекомендации по переводу первичных баллов в отметки по пятибалльной шкале				
Отметка по пятибалльной шкале	«2»	«3»	«4»	«5»
Первичные баллы	0–25	26–31	32–44	45–51

Характер распределения баллов свидетельствует об объективности процедуры проведения ВПР по РЯ в 8 классах. На границах минимальных и максимальных значений наблюдается разница между отметками «2» и «3», «3» и «4» и «4» и «5», при этом учеников, набравших минимальное количество баллов для отметок «3», «4», «5» больше количества учеников набравших максимальное количество баллов для отметок «2», «3», «4» на 5%, 4%, 3% соответственно. Разница невелика, чтобы свидетельствовать о стремлении повысить качество и успешность выполнения работы. Диаграмма скачкообразная, без плавных переходов. Это может говорить о разноуровневой подготовке обучающихся.



Показатели сравнения отметок за ВПР по РЯ в 8 классе в лицее свидетельствуют о недостаточной объективности оценивания знаний обучающихся по русскому языку в 8 классах. Только 55,13% обучающихся подтвердили или повысили свою отметку по предмету. Доля обучающихся, понизивших отметку на 18,46-19,45% выше, чем по Ленинскому району и НСО. Данные могут свидетельствовать о завышении отметок в лицее по русскому языку в 8 классах.

Статистика по отметкам (ВПР 2024 РЯ 8)						
Группы участников	Кол-во ОО	Кол-во участников	2	3	4	5
Вся выборка	35482	1383643	14,44	38,05	38,28	9,22
Новосибирская обл.	894	30657	18,02	37,39	36,32	8,28
город Новосибирск - Ленинский район	37	3352	16,97	36,37	38,34	8,32
МАОУ «Инженерный лицей НГТУ»		78	26,92	20,51	48,72	3,85

Качественные показатели выполнения ВПР по РЯ в 8 классах лицея составляют 52,57%, что на 5,91-7,97% выше соответствующих показателей по Ленинскому району, НСО и РФ. Доля не справившихся с работой обучающихся также в 1,5-1,9 раз выше показателей по Ленинскому району, НСО и РФ, но при этом достаточно велика.

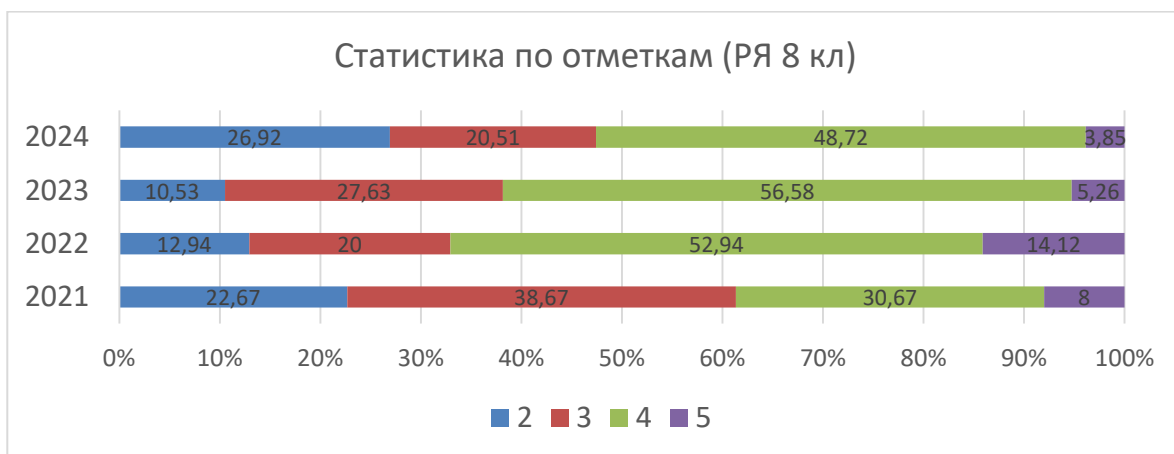
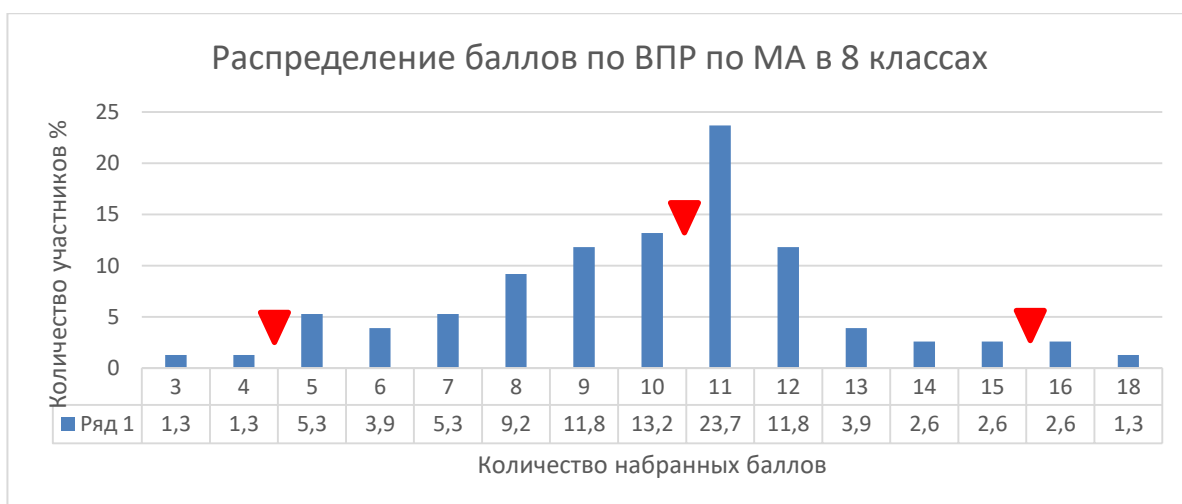


Диаграмма «Статистика по отметкам» показывает сокращение качества выполнения проверочной работы по русскому языку по сравнению с результатами 2023 года (на 9,27%). При этом доля не справившихся с работой обучающихся по сравнению с 2023 годом увеличилась в 2,6 раза.

Математика 8 класс на углубленном уровне

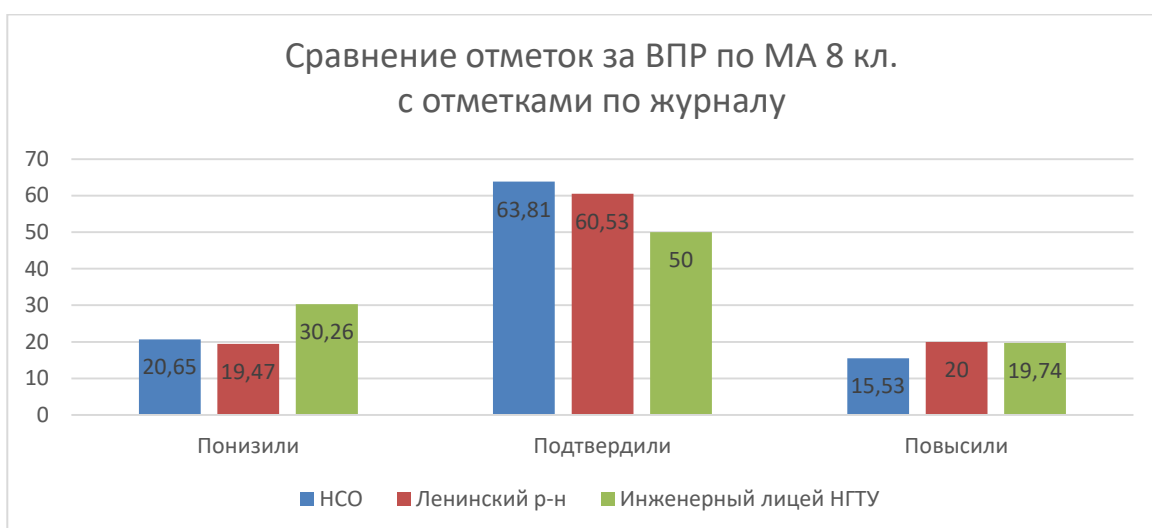
Всероссийскую проверочную работу по математике (далее – МА) выполняли 76 обучающихся, в 2023 году - 80. В 2024 году ВПР по МА в 8 классе выполнялась на углубленном уровне.

Проверочная работа состояла из 17 заданий, на выполнение которых было отведено 90 минут. Максимальное количество баллов за работу – 22.



Рекомендации по переводу первичных баллов в отметки по пятибалльной шкале				
Отметка по пятибалльной шкале	«2»	«3»	«4»	«5»
Первичные баллы	0–4	5–10	11–15	16–22

На распределении первичных баллов наблюдается плавный переход на границах отметок «4» и «5». На графике наблюдается выброс на значении 11, что соответствует минимальному количеству баллов необходимому для получения отметки «4», разрыв составляет 10,5%, что может свидетельствовать о стремлении повысить качество выполнения работ. На границе отметок «2» и «3» разница составляет 4%, эти данные также могут означать стремление повысить абсолютные показатели выполнения работы. Эти данные свидетельствуют о недостаточной объективности проведения процедуры ВПР по МА в 8 классах.



Доля участников ВПР по МА в 8 классах лицея, подтвердивших отметку, составляет 50%, что ниже показателей Ленинского района и НСО. В лицее 30,26% участников понизили отметку, что на 9,61-10,52% больше. Доля подтвердивших и повысивших отметку составляет 69,74%. Данные результаты позволяют предполагать, что отметки по курсу 8 класса при выставлении могли быть завышены.

Статистика по отметкам (ВПР 2024 МА 8)						
Группы участников	Кол-во ОО	Кол-во участников	2	3	4	5
Вся выборка	781	30905	2,87	37,9	42,38	16,85
Новосибирская обл.	37	1217	1,6	30,81	48,11	19,48
город Новосибирск - Ленинский район	4	190	1,05	34,21	44,74	20
МАОУ "Инженерный лицей НГТУ"		76	2,63	48,68	44,74	3,95

Качественные показатели лицея (48,39%) на 10,84-19,2% ниже показателей Ленинского района, НСО и РФ. 2,63% участников ВПР по МА не справились с работой, что на уровне показателей РФ, но ниже показателей Ленинского района и НСО. Доля справившихся с работой «отлично» в 4,3-5 раз ниже данного показателя Ленинского района, НСО и РФ.

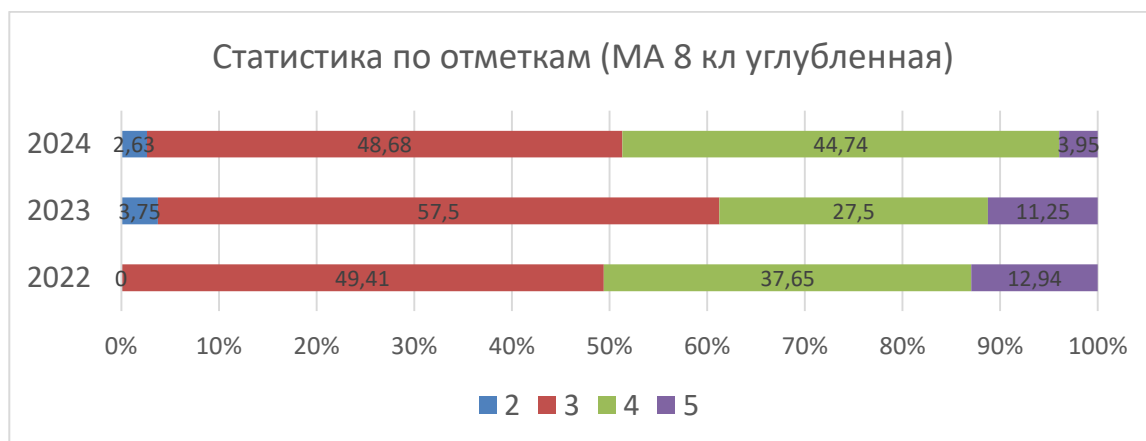
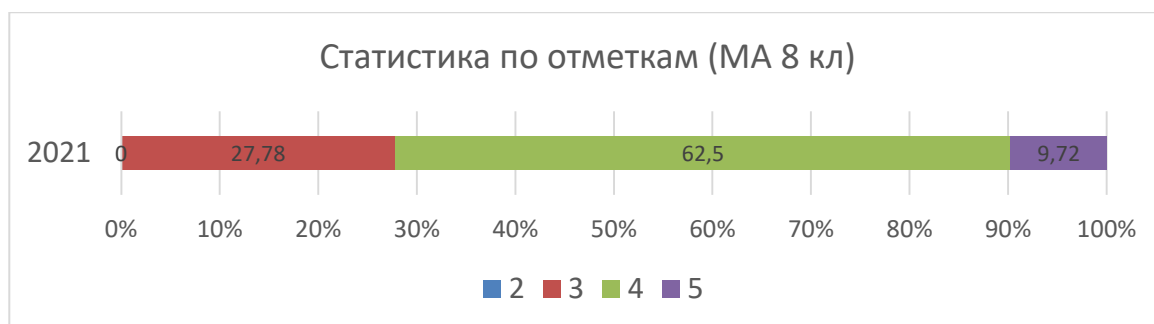
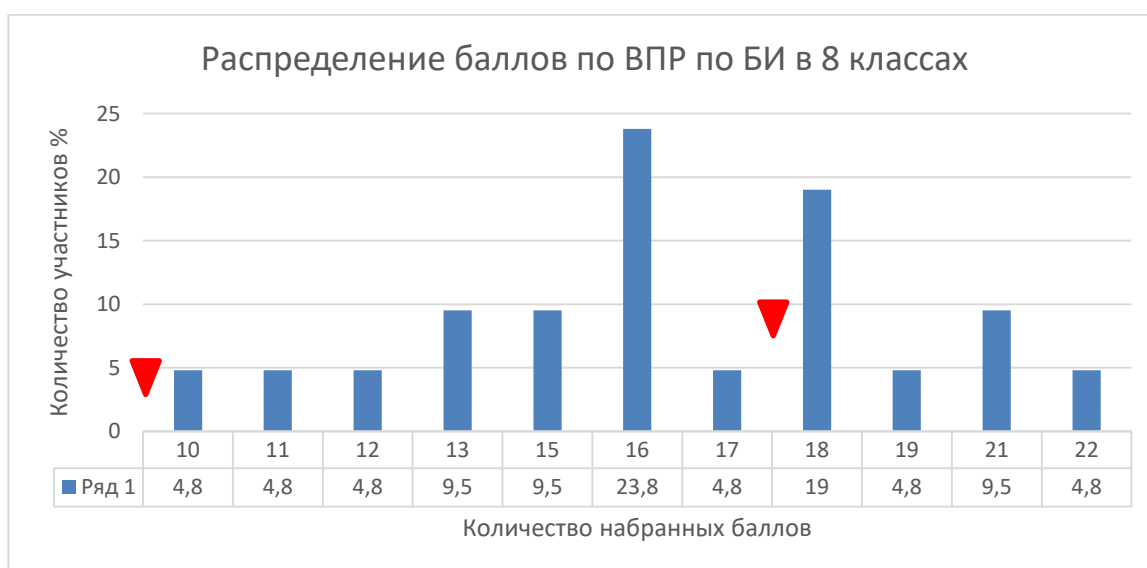


Диаграмма «Статистика по отметкам» показывает значительное (на 9,64%) увеличение качества выполнения работы по сравнению с 2023 годом. Доля участников, выполнивших работу «удовлетворительно» сократилась на 8,82%, Доля не справившихся участников немного ниже результатов 2023 года. Количество участников, справившихся с работой «отлично» сократилась в 2,8 раз.

Биология 8 класс

Всероссийскую проверочную работу по биологии (далее – ВПР по БИ) выполнял 21 обучающийся (в соответствии с выборкой ФИС ОКО), в 2023 году - 19. В 2024 году обучающиеся лица писали концентрическую биологию.

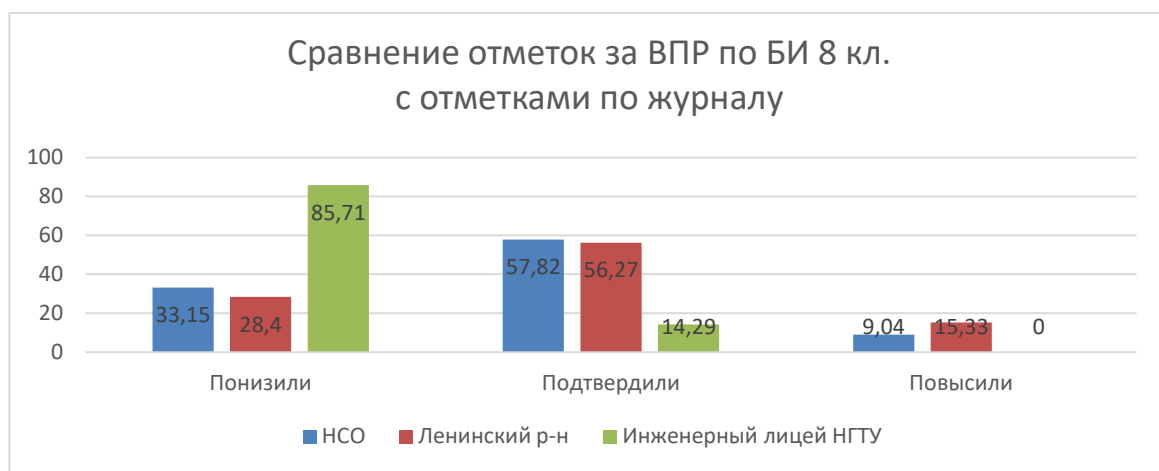
Проверочная работа состояла из 10 заданий, на выполнение работы было отведено 45 минут. За верное выполнение заданий работы можно было получить 29 баллов.



Рекомендации по переводу первичных баллов в отметки по пятибалльной шкале				
Отметка по пятибалльной шкале	«2»	«3»	«4»	«5»
Первичные баллы	0–9	10–17	18–23	24–29

Распределение первичных баллов свидетельствует о недостаточной объективности выполнения работы ВПР по БИ в 8 классах. Выбросы наблюдаются на значениях «16» и «18» баллов, именно 18 баллов минимальное значение для отметки «хорошо», что свидетельствует о возможном стремлении увеличить количество участников, справившихся с работой «хорошо». Также на границе отметок «2» и «3» наблюдается разрыв в 4,8% между долей

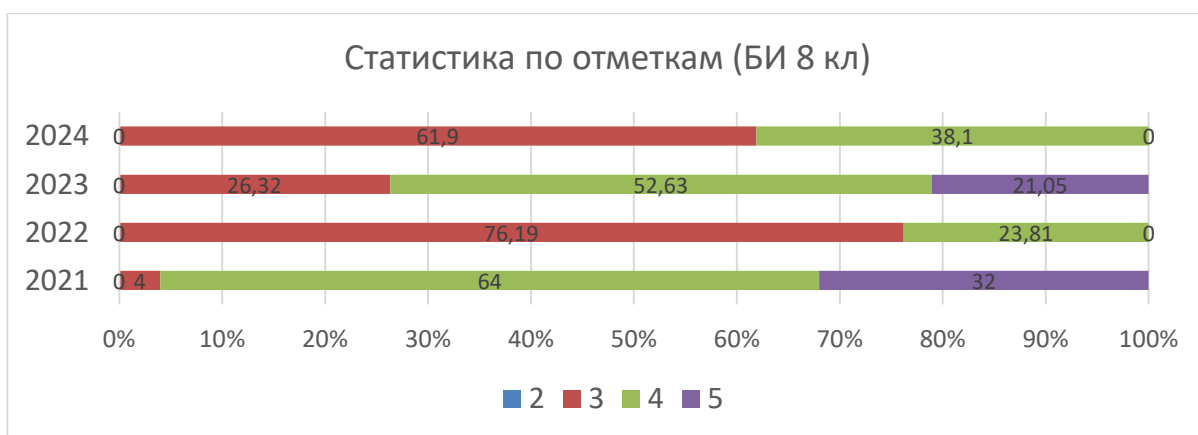
участников, набравших максимальное количество баллов для отметки «2» и минимальное количество баллов для отметки «3» в сторону более высокой отметки.



Большая часть (85,71%) участников ВПР по БИ в 8-х классах понизили отметку, что свидетельствует о завышении при выставлении итоговых отметок по биологии обучающихся 8-х классов лицея. Только 14,29% участников подтвердили отметку, что в 4 раза превышает результаты Ленинского района и НСО. Повысивших отметку нет.

Статистика по отметкам (ВПР 2024 БИ 8)						
Группы участников	Кол-во ОО	Кол-во участников	2	3	4	5
Вся выборка	9635	214706	5,11	48,05	37,61	9,23
Новосибирская обл.	282	6240	6,89	50,46	35,53	7,12
город Новосибирск - Ленинский район	22	750	4,53	44,8	38,67	12
МАОУ "Инженерный лицей НГТУ"		21	0	61,9	38,1	0

Качественный показатель лицея (38,1%) на 4,55-12-57% ниже результатов по РФ, НСО и Ленинскому району. В лицее нет участников, не справившихся с работой, что превышает показатели других уровней. Доля участников, справившихся «удовлетворительно» в лицее на 11,44-17,1% выше показателей РФ, НСО и Ленинского района.

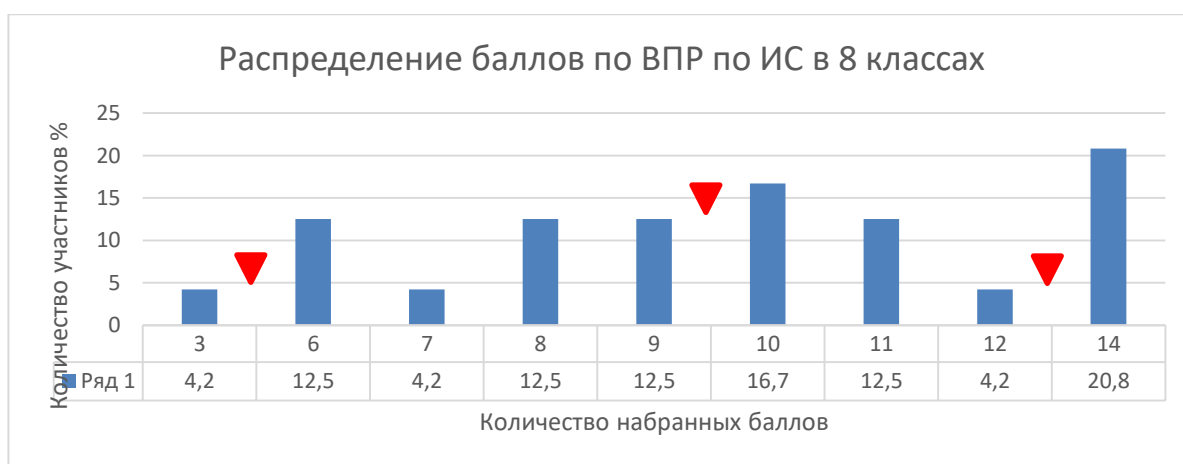


По сравнению с 2023 годом значительно (в 2,5 раза) сократились качественные показатели выполнения ВПР по БИ в 8 классах. Доля участников, получивших отличный результат составила 0 как и в 2022 году. По-прежнему не справившихся с работой участников нет.

История 8 класс

Всероссийскую проверочную работу по истории (далее – ИС) выполнял 24 обучающихся (в соответствии с выборкой ФИС ОКО), в 2023 году – 23 обучающихся.

Проверочная работа состояла из 10 заданий, на выполнение работы было отведено 45 минут. За верное выполнение всех заданий проверочной работы можно было набрать 17 баллов. Форма проведения ВПР по истории – компьютерная.



Рекомендации по переводу первичных баллов в отметки по пятибалльной шкале				
Отметка по пятибалльной шкале	«2»	«3»	«4»	«5»
Первичные баллы	0–4	5–9	10–13	14–17

Распределение баллов свидетельствует об объективности процедуры проведения ВПР по ИС. Наблюдается небольшая разница в 4,2% на границе баллов максимальных для «3» и минимальных для «4». Нет участников набравших максимальное количество баллов для «2» и минимальное для «3», что свидетельствует об отсутствии стремления уменьшить количество не справившихся с работой обучающихся. При этом на значении «14», соответствующем минимальному количеству баллов, необходимых для отметки «5», наблюдается значительный выброс (20,8%), но от этого не зависят качественные показатели выполнения работы.

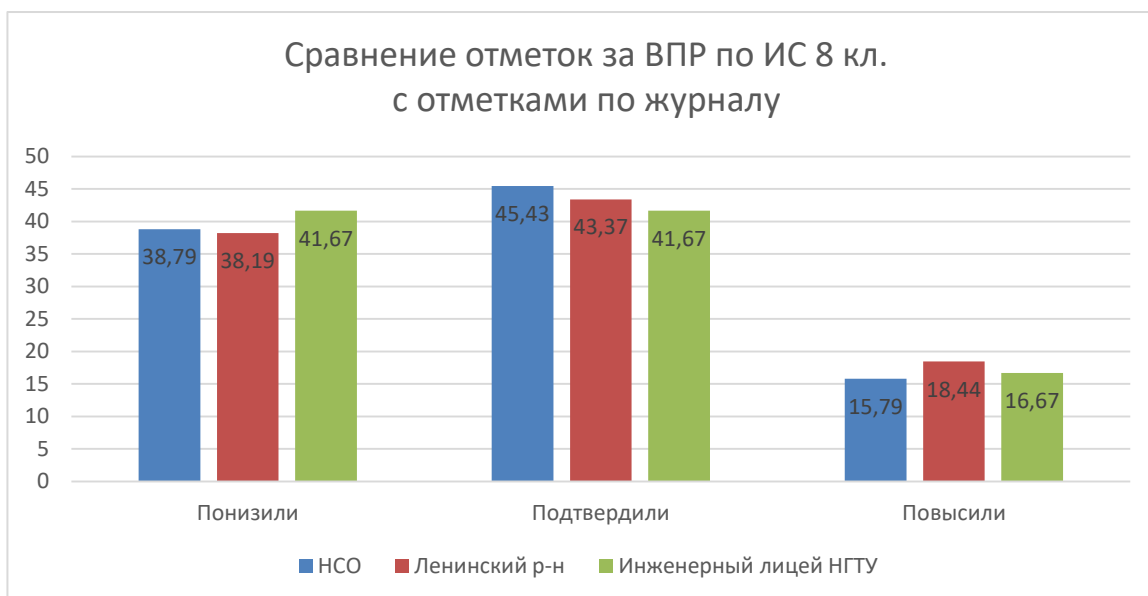
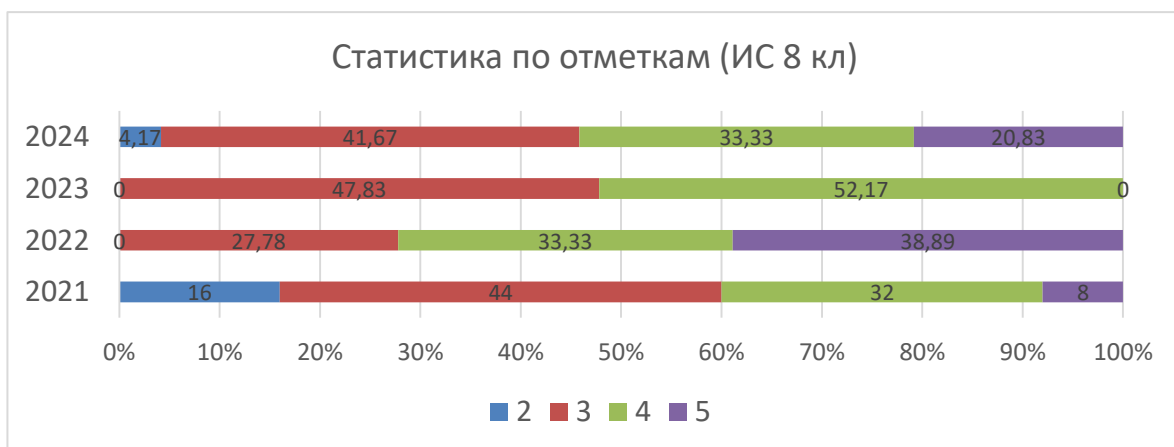


Диаграмма «Сравнение отметок» говорит о возможном завышении отметок по истории учителем, т.к. 41,67% участников понизили свою отметку. Этот показатель на 2,88-3,48% выше, чем по НСО и Ленинскому району. 41,67% обучающихся подтвердили отметку, что на 1,7-3,76% ниже показателей Ленинского района и НСО, повысили отметку 16,67% участников, что на уровне НСО, ниже показателей Ленинского района на 1,77%.

Статистика по отметкам (ВПР 2024 ИС 8)						
Группы участников	Кол-во ОО	Кол-во участников	2	3	4	5
Вся выборка	21572	462535	5,18	40,53	38,93	15,36
Новосибирская обл.	523	10380	12,01	44,16	33,16	10,67
город Новосибирск - Ленинский район	36	1066	9,33	42,56	36,51	11,61
МАОУ "Инженерный лицей НГТУ"		24	4,17	41,67	33,33	20,83

Качественные показатели результатов ВПР по ИС в 8 классах в лицее (54,16%) на уровне результатов РФ, но выше на 6,04-10,33% результатов в Ленинском районе и НСО. Не

справившихся с работой обучающихся в лицее меньше на 1,01-7,84%, чем в Ленинском районе, НСО и РФ. Справившихся с работой «отлично», что в 1,4-2 раза лучше показателей Ленинского района, НСО и РФ.



Обучающиеся лицея демонстрируют слабый уровень выполнения ВПР по ИС за курс 8 класса. По сравнению с результатами 2023 года количество не справившихся с работой обучающихся увеличилось на 4,17%, участников, получивших отметку «отлично» стало на 20,83% больше. Качество выполнения работы увеличилось на 2% по отношению к 2023 году.

География 8 класс

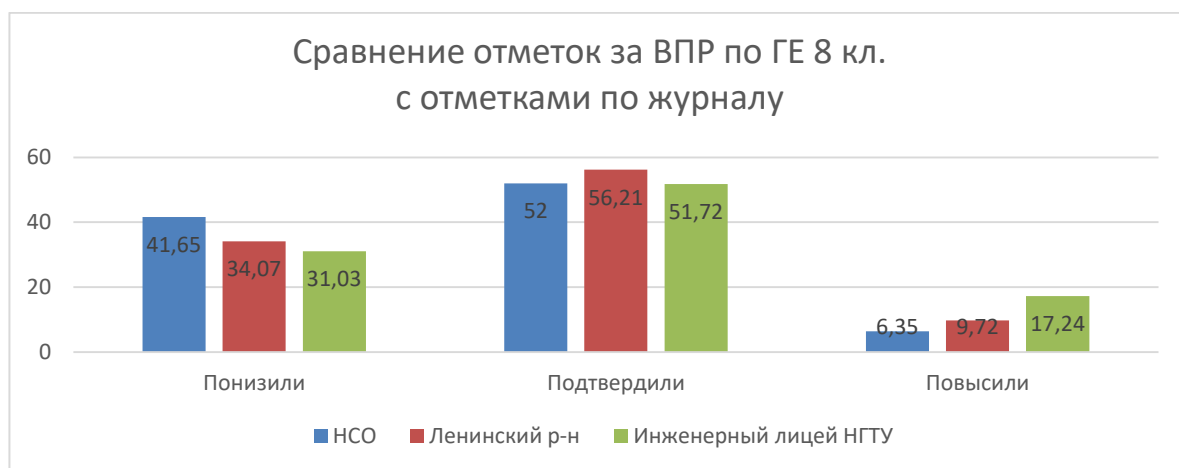
Всероссийскую проверочную работу по географии (далее – ВПР по ГЕ) выполняли 29 обучающихся (в соответствии с выборкой ФИС ОКО), 21 обучающийся в 2023 году.

Проверочная работа состояла из 7 заданий, на выполнение которой было отведено 45 минут. За верное выполнение всех заданий можно было получить 33 балла. Форма проведения – компьютерная.



Рекомендации по переводу первичных баллов в отметки по пятибалльной шкале				
Отметка по пятибалльной шкале	«2»	«3»	«4»	«5»
Первичные баллы	0 – 9	10 – 20	21 – 28	29 – 33

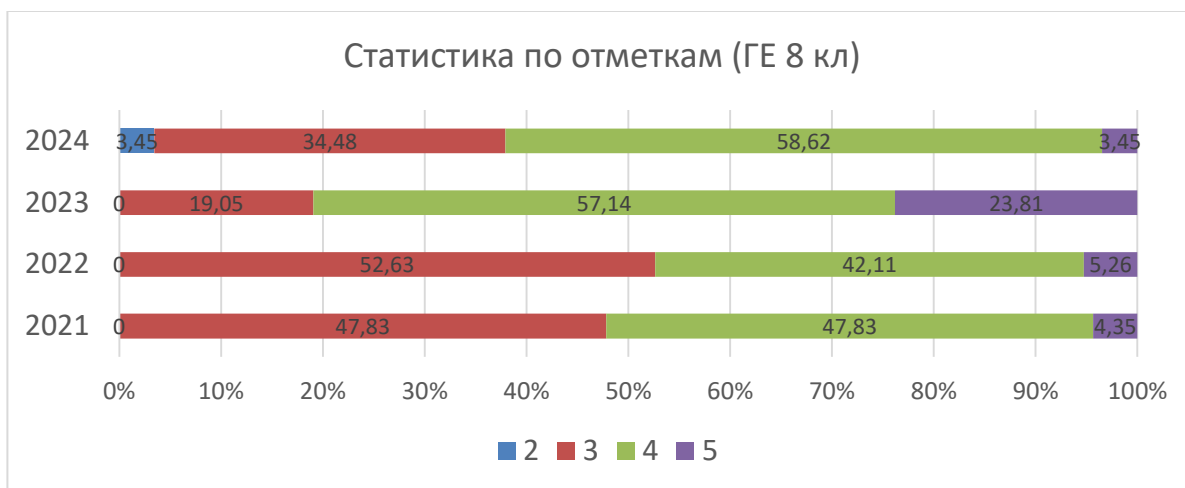
Диаграмма распределения баллов ВПР по ГЕ в 8 классах позволяет говорить об объективности процедуры проведения ВПР. Минимально возможное количество баллов для четвёрки набрали на 3,4% больше участников, чем максимально возможное количество баллов для «3», что является небольшой разницей. На границе отметок «2» и «3» на 3,4% участников больше набрали минимальное количество баллов необходимых для отметки «3». На границе между отметками «4» и «5» разница составляет 17,3% в сторону меньшей отметки.



Большинство участников ВПР по ГЕ в 8-х классах подтвердили или повысили свою отметку (68,96%), что свидетельствует об объективности оценивания знаний по географии в 8-х классах. Доля участников, повысивших отметку, составила 17,24%, что значительно выше (в 1,8-2,7 раза), чем в Ленинском районе и НСО. Доля понизивших отметку в лицее ниже показателей Ленинского района и НСО на 3,04-10,62%.

Статистика по отметкам (ВПР 2024 ГЕ 8)						
Группы участников	Кол-во ОО	Кол-во участников	2	3	4	5
Вся выборка	20990	451530	8,68	47,53	34,85	8,94
Новосибирская обл.	485	9905	12,36	51,13	30,04	6,48
город Новосибирск - Ленинский район	32	1039	9,53	51,4	31,57	7,51
МАОУ "Инженерный лицей НГТУ"		29	3,45	34,48	58,62	3,45

Показатели качества выполнения работы в лицее (62,07%) выше, чем в Ленинском районе, НСО и РФ на 18,28-25,55%. Доля участников, не справившихся с проверочной работой, в лицее в 2,5-3,6 раз ниже показателей Ленинского района и НСО. Доля обучающихся, получивших отметку «хорошо» в 1,6-2 раза выше соответствующего показателя Ленинского района, НСО и РФ.

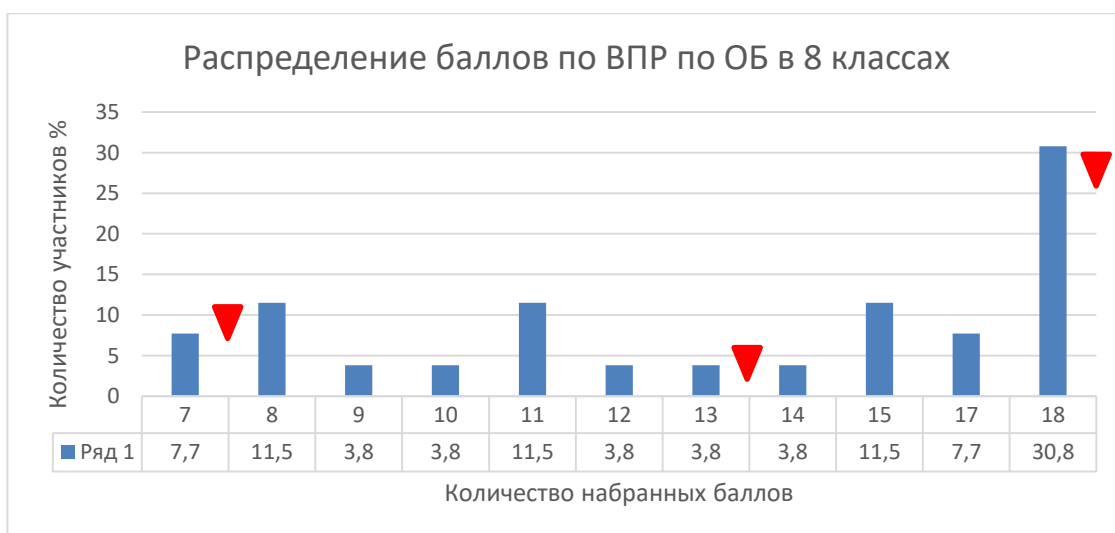


Обучающиеся лицея достойно справились с работой. Качество выполнения работы в сравнении с 2023 годом значительно сократилось (на 18,88%). В 2024 году впервые появились участники, не справившиеся с работой, их доля составила 3,45%. Значительно (в 6,9 раз) сократилась доля обучающихся, получивших «отлично» за выполнение работы.

Обществознание 8 класс

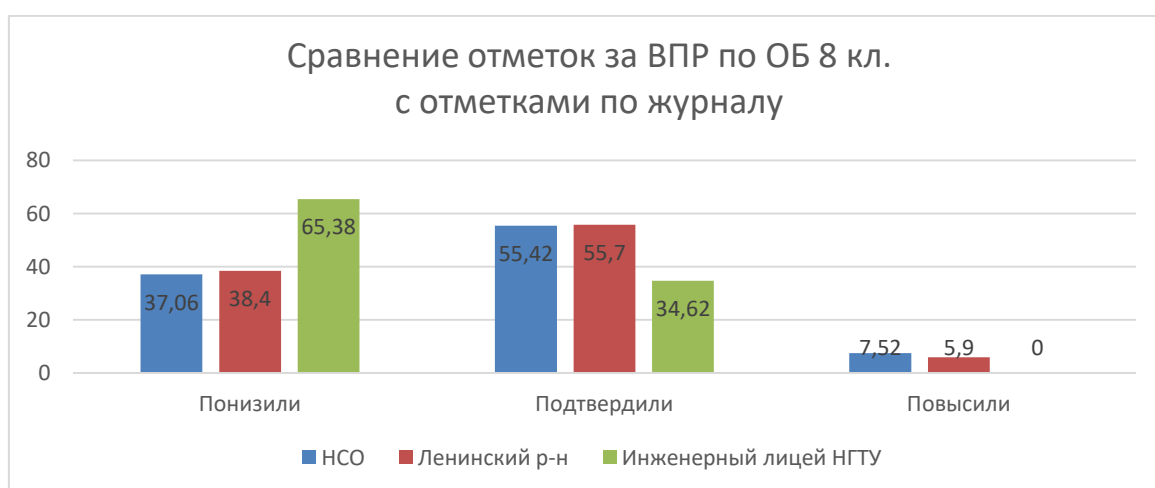
Всероссийскую проверочную работу по обществознанию (далее – ОБ) выполняли 26 обучающихся (в соответствии с выборкой ФИС ОКО), в 2023 году - 22.

Проверочная работа состояла из 10 заданий, на выполнение которой было отведено 45 минут. За верное выполнение всех заданий проверочной работы можно было набрать 22 балла. ВПР по ОБ в 8 классах в 2024 году проводилось в компьютерной форме.



Рекомендации по переводу первичных баллов в отметки по пятибалльной шкале				
Отметка по пятибалльной шкале	«2»	«3»	«4»	«5»
Первичные баллы	0–7	8–13	14–18	19–22

На распределении баллов наблюдается выброс на значении «18», что соответствует максимальному количеству баллов для отметки «4», отметки «5» в лицее не получили. На границе отметок «3» и «4» наблюдается плавный переход. На границе отметок «2» и «3» минимально возможное количество баллов для большей отметки получили на 3,8% больше, чем максимально возможного количества баллов для меньшей отметки. Такая ситуация свидетельствует об объективности процедуры проведения работы.

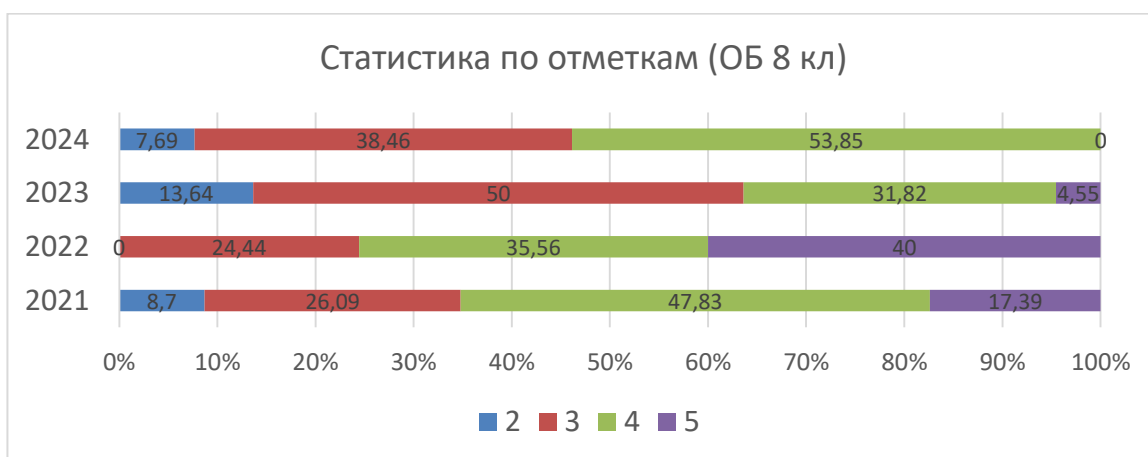


Только 34,62% участников ВПР по ОБ в лицее (меньше, чем по НСО и по Ленинскому району в 1,6 раз) подтвердили свою отметку относительно четвертной. При этом обучающихся, повысивших свою отметку, нет. Более половины обучающихся (65,38%) понизили отметку. Данный показатель выше показателей Ленинского района и НСО в 1,7-1,8

раз. Это может свидетельствует о тенденции к завышению отметок в лицее при текущем и промежуточном оценивании по обществознанию в 8 классах.

Статистика по отметкам (ВПР 2024 ОБ 8)						
Группы участников	Кол-во ОО	Кол-во участников	2	3	4	5
Вся выборка	21720	464500	8,3	45,71	35,02	10,97
Новосибирская обл.	487	10476	10,16	47,55	33,26	9,03
город Новосибирск - Ленинский район	35	1237	7,6	48,67	34,6	9,14
МАОУ "Инженерный лицей НГТУ"		26	7,69	38,46	53,85	0

Качественные показатели результатов ВПР по ОБ в 8 классах в лицее (53,85%) на 7,86-11,56% выше результатов в Ленинском районе, НСО и РФ. Доля обучающихся лицея написавших ВПР на «неудовлетворительно» на 2,47% меньше, чем в Ленинском районе и на уровне данного показателя НСО и РФ. 38,46% обучающихся лицея справилась с работой удовлетворительно, что ниже данного показателя по Ленинскому району, НСО и РФ.



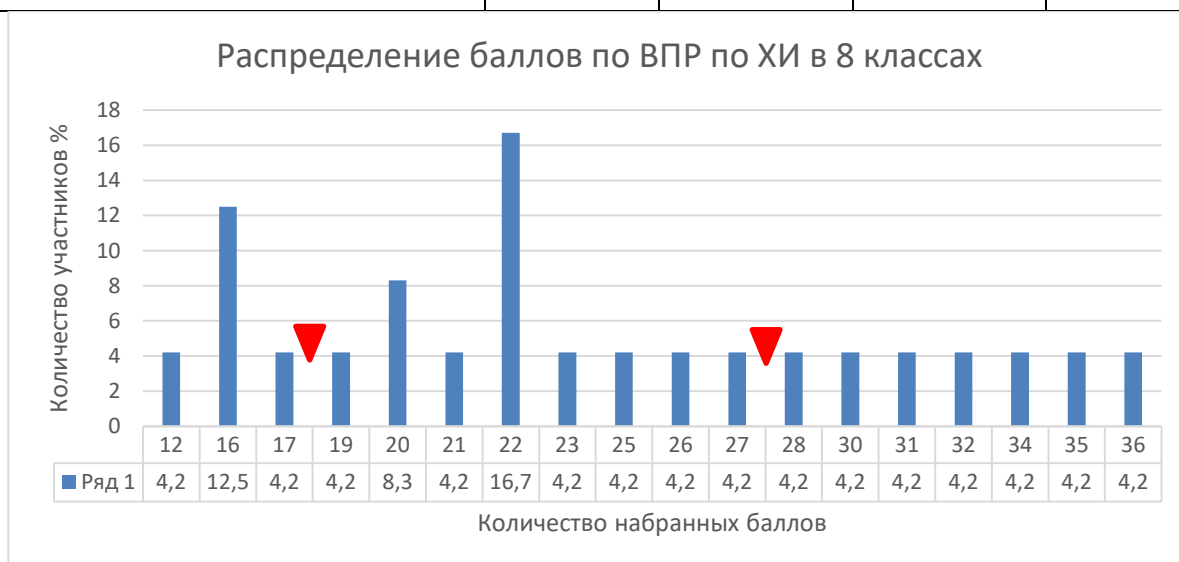
Обучающиеся лицея демонстрируют невысокие показатели качества выполнения проверочной работы. Доля удовлетворительных результатов в 2024 году сократилась на 11,54% по отношению к 2023 году. По сравнению с 2023 годом в 1,8 раз сократилась доля неудовлетворительных результатов. Также значительно (на 17,48%) выросло качество выполнения работы.

Химия 8 класс

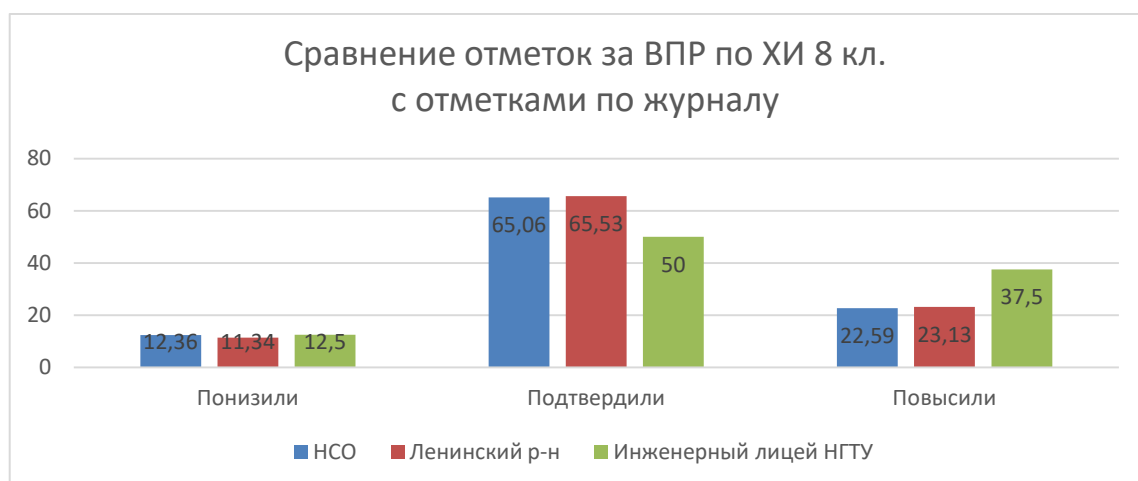
Всероссийскую проверочную работу по химии (далее – ХИ) выполнили 24 обучающихся (в соответствии с выборкой ФИС ОКО), также как и в 2023 году.

Проверочная работа по ХИ состояла из 9 заданий, на выполнение работы было отведено 90 минут. За верное выполнение всех заданий проверочной работы можно было набрать 36 баллов.

Рекомендации по переводу первичных баллов в отметки по пятибалльной шкале				
Отметка по пятибалльной шкале	«2»	«3»	«4»	«5»
Первичные баллы	0–9	10–18	19–27	28–36



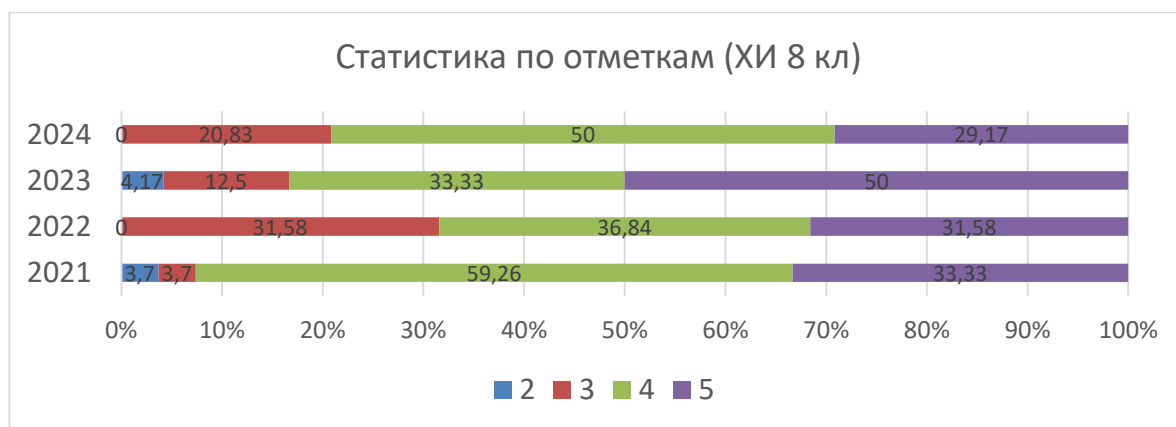
Характер распределения баллов свидетельствует об объективности процедуры проведения ВПР по ХИ в 8 классе. На границах минимальных и максимальных значений между отметками «3» и «4» и «4» и «5» наблюдается плавный переход. Границы отметок «2» и «3» нет, т.к. никто из обучающихся не набрал максимальные и минимальные баллы для этих отметок. На диаграмме наблюдаются выбросы на значениях «16» и «22», соответствующих отметкам «3» и «4», по данным графика можно сделать вывод, что уровень подготовки по химии стабильно хороший.



Большая часть обучающихся лица (87,5%) повысили или подтвердили свою отметку, что на уровне показателей Ленинского района и НСО. Доля понизивших 12,5%, что также на уровне соответствующих результатов Ленинского района и НСО. 50% обучающихся подтвердили отметку, что примерно на 15% ниже показателей Ленинского района и НСО, но примерно на эти же 15% больше обучающихся лица повысили отметку по сравнению с Ленинским районом и НСО. Можно говорить об адекватном оценивании знаний обучающихся по химии в 8 классе.

Статистика по отметкам (ВПР 2024 XI 8)						
Группы участников	Кол-во ОО	Кол-во участников	2	3	4	5
Вся выборка	21358	457471	4,88	36,93	39,33	18,86
Новосибирская обл.	478	10035	5,13	35,77	40,76	18,34
город Новосибирск - Ленинский район	34	1113	4,76	31,54	41,96	21,74
МАОУ «Инженерный лицей НГТУ»		24	0	20,83	50	29,17

Качественные показатели выполнения ВПР по ХИ в 8 классах лица (79,17%) превышают на 15,47-20,98% показатели по Ленинскому району, НСО и РФ. Неудовлетворительных результатов в лицее нет, сто лучше, чем в Ленинском районе и НСО. Доля отличных результатов в 1,3-1,6 раз выше.



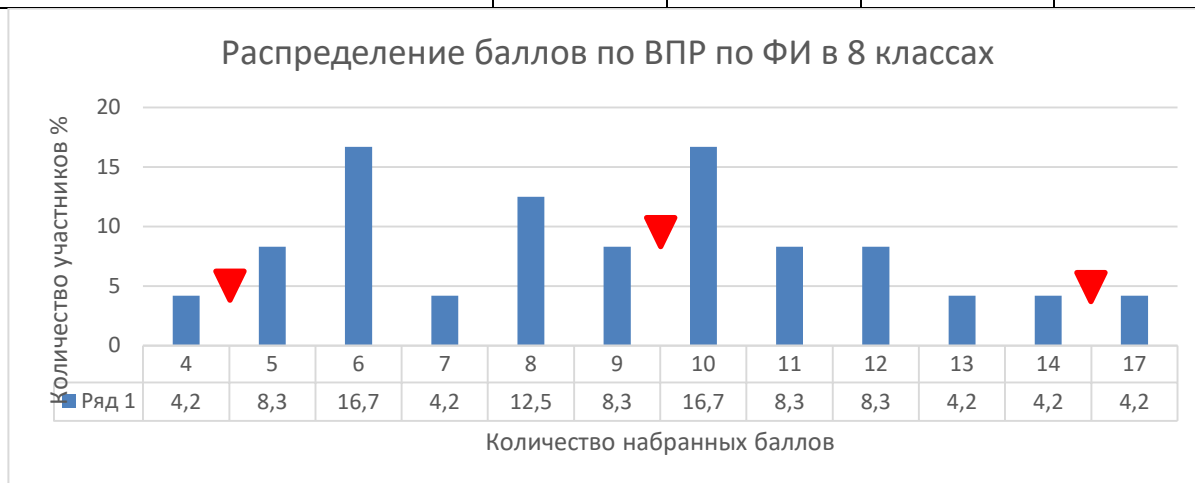
Лицейсты демонстрируют высокое качество выполнения проверочной работы по химии, при этом по сравнению с 2023 годом качественные показатели сократились на 4,16%. Но 2024 году снова исчезли участники, не справившиеся с работой, таких участников стало на 4,17% меньше.

Физика 8 класс на углубленном уровне

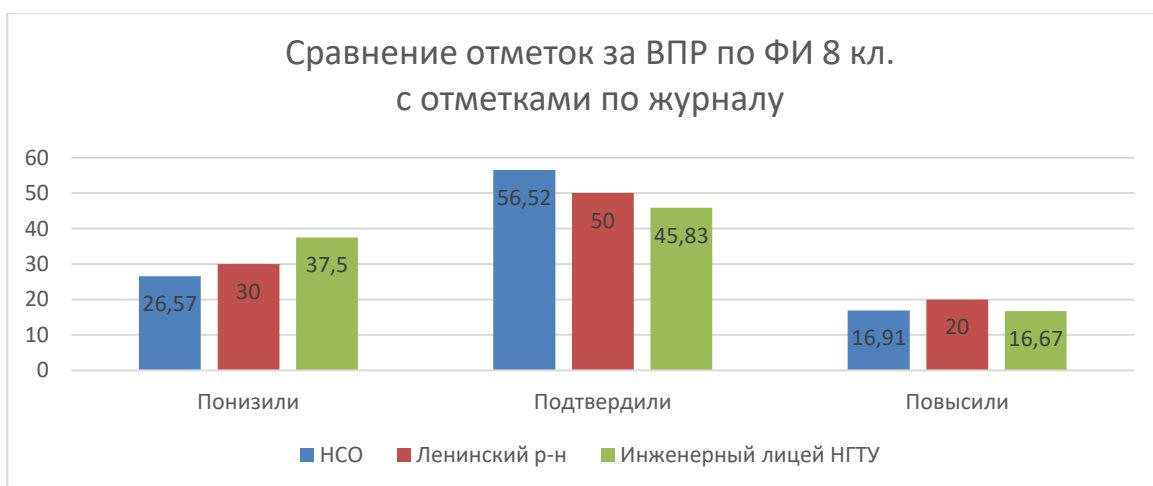
Всероссийскую проверочную работу по физике (далее – ФИ) выполняли 24 обучающихся (в соответствии с выборкой ФИС ОКО), 25 обучающихся в 2023 году.

Проверочная работа состояла из 11 заданий, на выполнение которой было отведено 90 минут. За верное выполнение всех заданий можно было получить 25 баллов.

Рекомендации по переводу первичных баллов в отметки по пятибалльной шкале				
Отметка по пятибалльной шкале	«2»	«3»	«4»	«5»
Первичные баллы	0–4	5–9	10–16	17–25



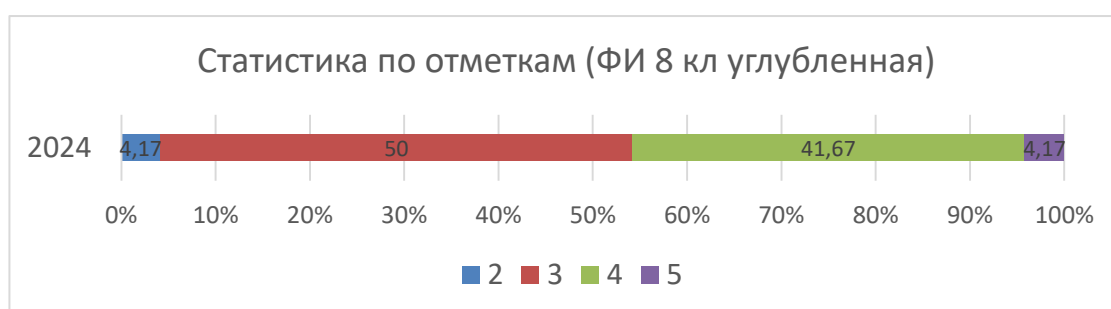
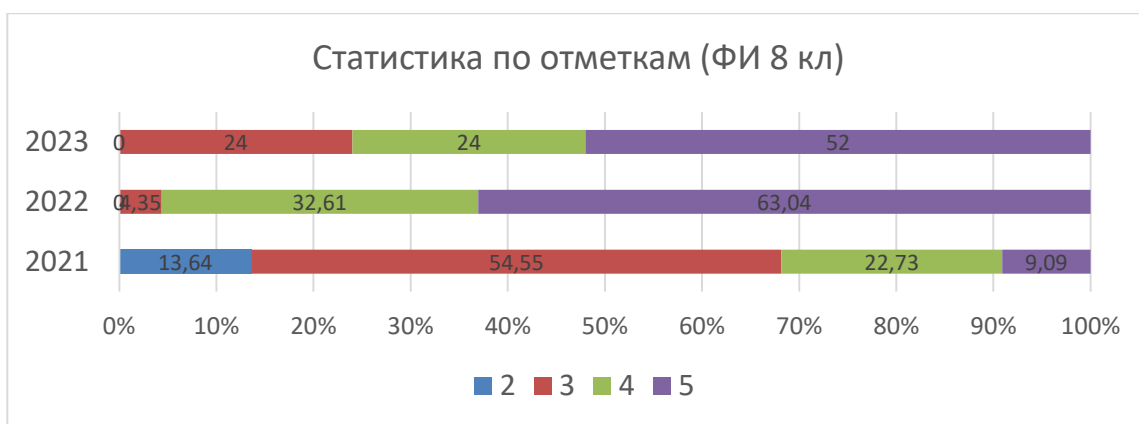
Распределении баллов говорит о возможной необъективности процедуры проведения ВПР, на границах отметок «2» и «3» разница (максимально возможное количество баллов для более низкой отметки ниже, чем минимально возможное – для более высокой отметки) составляет 4,1%, при этом такая же ситуация наблюдается на границе между отметками «3» и «4», но разница уже более значительная – 8,4%. На границе между отметками «4» и «5» - плавный переход. Данные позволяют предположить стремление повысить качество выполнения работы. Диаграмма неравномерная, что может говорить о разноуровневой подготовке обучающихся по физике в 8 классе.



Доля участников ВПР по ФИ в 8 классе в лицее, понизивших отметку, выше на 7,5-10,93% показателей Ленинского района и НСО, доля подтвердивших отметку на 4,17-10,96% меньше. 16,67% обучающихся повысили отметку, что на 3,33% ниже показателей Ленинского района, но на уровне НСО. Такие показатели говорят о возможном завышении отметок при оценивании знаний по физике в 8-х классах.

Статистика по отметкам (ВПР 2024 ФИ 8)						
Группы участников	Кол-во ОО	Кол-во участников	2	3	4	5
Вся выборка	142	3392	4,1	35,02	46,34	14,53
Новосибирская обл.	9	208	1,44	26,92	48,56	23,08
город Новосибирск - Ленинский район	2	50	2	24	52	22
МАОУ "Инженерный лицей НГТУ"		24	4,17	50	41,67	4,17

Качественные показатели лицея (45,84%) в 1,3-1,6 раз ниже показателей Ленинского района, НСО и РФ. Доля участников, удовлетворительно справившихся с работой, в лицее в 1,4-2,1 раза выше показателей Ленинского района, НСО и РФ. Участников, не справившихся с работой 4,17%, что на уровне показателей РФ, но хуже показателей Ленинского района, НСО в 2-2,9 раз.



Так как ВПР по физике впервые в лицее выполнялось на углубленном уровне, то не имеет смысла сравнивать результаты 2024 года с предыдущими. Качество выполнения проверочной работы по ФИ в 8 классе составило 45,84%, количество участников, справившихся с работой неудовлетворительно, невелико – 4,17%. Половина обучающихся лицея выполнили работу удовлетворительно. Также невелика доля справившихся с работой отлично.

Выводы

1. Процедуру проведения ВПР в лицее следует признать объективной. Есть случаи стремления повысить качество выполнения работы (математика 8кл, физика 8 кл). Признаки необъективности процедуры проведения выявлены биологии в 6, 7, 8 кл.
2. В большинстве случаев можно говорить об адекватности оценивания педагогами лицея знаний обучающихся. По некоторым предметам наблюдается тенденция к завышению текущих и четвертных отметок (русский язык 5, 8 кл, математика 8 кл, биология 5, 8 кл, история в 6, 7, 8 кл, география в 7 кл, обществознание в 7, 8 кл, физика 8 кл).
3. В 2024 году обучающиеся лицея продемонстрировали высокие показатели выполнения ВПР по разным предметам. Их качественные показатели выше соответствующих показателей Ленинского района, НСО и РФ по большинству

- предметов. Исключение составляет математика в 7, 8 кл (которую обучающиеся лица писали на углубленном уровне), биология в 8 кл, история в 7 кл, физика в 8 кл. Абсолютные показатели оказались ниже соответствующих показателей Ленинского района, НСО и РФ по таким предметам, как русский язык в 8 кл, физика в 7, 8 кл.
4. В 2024 году обучающиеся лица справились с ВПР по разным предметам лучше, чем в 2023 году, наблюдается повышение качества выполнения работ по следующим предметам: русский язык 6, 7 кл, математика 6, 7, 8 кл, биология 6, 7 кл, история 7, 8 кл, география 6, 7 кл, обществознание 6, 8 кл, химия 8 кл,. По остальным предметам наблюдается постепенное снижение качества выполнения работ.
 5. Об объективности процедуры проведения ВПР, соответствии отметок за работу отметкам по журналу и стабильных показателях качества ВПР можно говорить для следующих предметов: русский язык в 6, 7 классах, математика в 6 классах, география в 6, 8 классах, обществознание в 6 классах, химия в 8 классах.

Рекомендации

1. Усилить контроль во время процедуры проведения ВПР.
2. На заседаниях кафедр и МО обсудить проблему постепенного снижения качества выполнения ВПР по предметам, определить причины и выработать систему коррекционных мероприятий.
3. На заседаниях кафедр и МО обсудить проблему соответствия итоговых отметок отметкам за контрольные работы, выявить причинно-следственные связи.
4. Отбирать дидактический материал с учетом пробелов знаний и недостигнутых результатов с целью повышения качественных показателей ВПР.